



جمهوری اسلامی ایران

وزارت کار و امور اجتماعی

معاونت سرمایه انسانی و توسعه اشتغال

# استان کردستان در یک نگاه

مرکز آمار و اطلاعات بازار کار

فروردین ۱۳۸۹

## مقدمه:

نقش آمار و اطلاعات صحیح و بهنگام بعنوان پیش نیاز کلیه تصمیم‌گیریها و برنامه‌ریزیها برکسی پوشیده نیست. ارائه آمارهای مورد نیاز در سطح کل کشور و استانی نمایی کلی از وضعیت موجود برای برنامه‌ریزیها و تلاش برای توسعه و آینده بهتر در اختیار مدیران و مسوولین قرار می‌دهد.

گزارش استان کردستان در یک نگاه، حاوی مجموعه‌ای از آخرین اطلاعات آماری استان در زمینه‌های جمعیتی، جمعیت فعال، شاغل، بیکار، شاخصهای عمده نیروی کار، اطلاعات حاصل از نمونه‌گیری بنگاههای زودبازده و کاریابیهای غیردولتی و مراکز خدمات اشتغال می‌باشد و جهت تصمیم‌گیریها و برنامه‌ریزیهای استانی تهیه شده است.

بر اساس اطلاعات بدست آمده از آخرین سرشماری عمومی نفوس و مسکن (سال ۸۵) جمعیت استان کردستان ۱۴۳۸۵۴۳ نفر می‌باشد. ۵۹,۵ درصد از جمعیت مذکور در مناطق شهری و ۴۰,۵ درصد در مناطق روستایی سکونت دارند. پر جمعیت‌ترین شهرستانهای استان بعد از سنندج که مرکز استان می‌باشد شهرستانهای سقز و قروه می‌باشند. همچنین بر اساس نتایج حاصل از سرشماری عمومی نفوس و مسکن سال ۸۵ شهرستان سروآباد دارای بیشترین نرخ بیکاری و شهرستان بیجار دارای کمترین نرخ بیکاری می‌باشد.

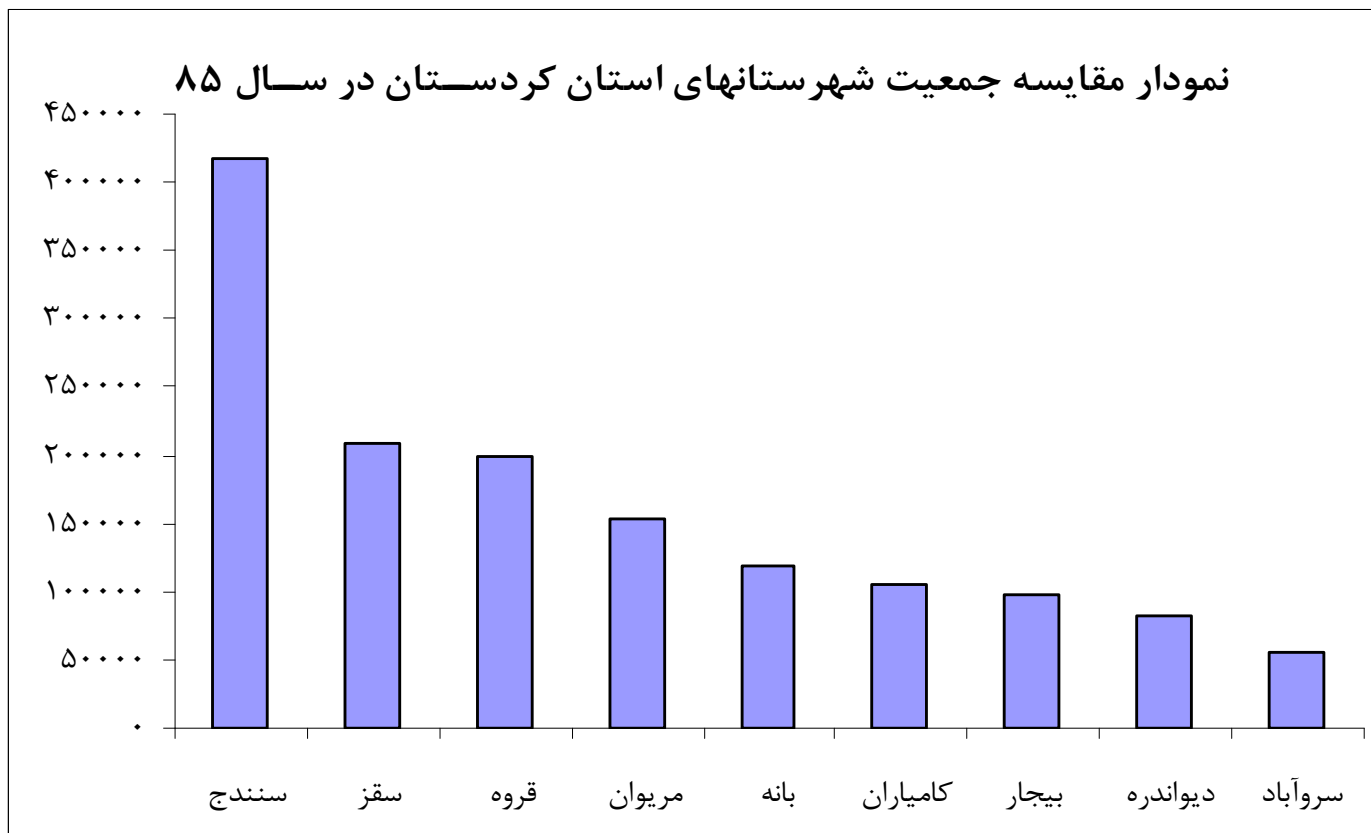
شاخصهای عمده نیروی کار که بر اساس اطلاعات حاصل از طرح آمارگیری نیروی کار (از سال ۱۳۸۴ تا کنون) بدست آمده است، نشان دهنده این واقعیت است که کمترین نرخ بیکاری استان مربوط به سال ۱۳۸۶ و بیشترین نرخ بیکاری مربوط به سال ۱۳۸۷ بوده است. همچنین کمترین نرخ فعالیت استان مربوط به سال ۱۳۸۶ و بیشترین نرخ فعالیت استان مربوط به سال ۱۳۸۷ بوده است.

همچنین اطلاعات بدست آمده از کاریابیهای غیر دولتی و مراکز خدمات اشتغال استان نشان می‌دهد که نسبت بکارگماردگان به جویندگان کار در سال ۱۳۸۷ بیشترین مقدار را داشته و ۳۸,۶ درصد از جویندگان کار بکار گمارده شده‌اند.

جمعیت استان کردستان به تفکیک شهرستان و جنس در کل استان و نقاط شهری و روستایی و غیر ساکن

غیر ساکن			روستایی			شهری			جمع			نام شهرستان	نام استان
زن	مرد	جمع	زن	مرد	جمع	زن	مرد	جمع	زن	مرد	جمع		
.	.	.	۲۸۸۱۶۹	۲۹۴۵۵۵	۵۸۲۷۲۴	۴۲۱۴۶۳	۴۳۴۳۵۶	۸۵۵۸۱۹	۷۰۹۶۳۲	۷۲۸۹۱۱	۱۴۳۸۵۴۳	کردستان	
.	.	.	۲۱۲۷۱	۲۲۴۳۶	۴۳۷۰۷	۳۶۵۰۹	۳۸۴۵۱	۷۴۹۶۰	۵۷۷۸۰	۶۰۸۸۷	۱۱۸۶۶۷	بانه	
.	.	.	۲۳۵۶۸	۲۲۴۷۱	۴۶۰۳۹	۲۶۰۲۸	۲۵۸۴۶	۵۱۸۷۴	۴۹۵۹۶	۴۸۳۱۷	۹۷۹۱۳	بیجار	
.	.	.	۲۸۴۸۴	۲۹۱۷۵	۵۷۶۵۹	۱۲۳۱۱	۱۲۷۷۱	۲۵۰۸۲	۴۰۷۹۵	۴۱۹۴۶	۸۲۷۴۱	دیواندره	
.	.	.	۲۴۹۰۲	۲۵۶۶۷	۵۰۵۶۹	۲۰۶۷	۲۱۹۶	۴۲۶۳	۲۶۹۶۹	۲۷۸۶۳	۵۴۸۳۲	سروآباد	
.	.	.	۳۶۳۲۱	۳۷۰۷۰	۷۳۳۹۱	۶۶۹۲۸	۶۸۱۰۶	۱۳۵۰۳۴	۱۰۳۲۴۹	۱۰۵۱۷۶	۲۰۸۴۲۵	سقز	
.	.	.	۴۸۰۵۸	۵۱۰۲۸	۹۹۰۸۶	۱۵۵۷۳۹	۱۶۲۳۵۲	۳۱۸۰۹۱	۲۰۳۷۹۷	۲۱۳۳۸۰	۴۱۷۱۷۷	سنندج	
.	.	.	۴۹۰۶۷	۴۸۰۲۹	۹۷۰۹۶	۵۱۹۱۱	۵۰۶۱۵	۱۰۲۵۲۶	۱۰۰۹۷۸	۹۸۶۴۴	۱۹۹۶۲۲	قروه	
.	.	.	۲۷۴۸۷	۲۸۱۰۵	۵۵۵۹۲	۲۴۶۵۴	۲۵۶۴۹	۵۰۳۰۳	۵۲۱۴۱	۵۳۷۵۴	۱۰۵۸۹۵	کامیاران	
.	.	.	۲۹۰۱۱	۳۰۵۷۴	۵۹۵۸۵	۴۵۳۱۶	۴۸۳۷۰	۹۳۶۸۶	۷۴۳۲۷	۷۸۹۴۴	۱۵۳۲۷۱	مریوان	

ماخذ: نتایج سرشماری نفوس و مسکن ۱۳۸۵- مرکز آمار ایران

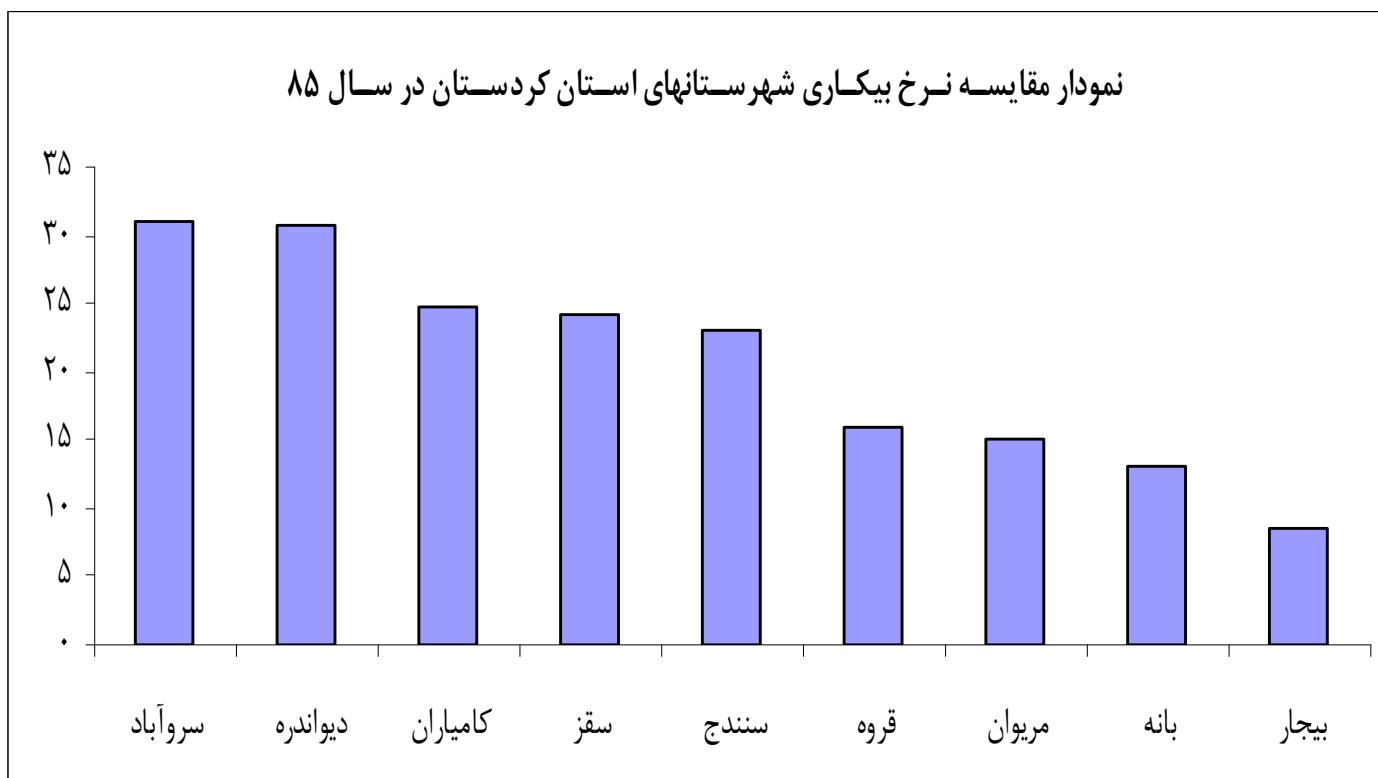


**جمعیت ۱۰ ساله و بیشتر بر حسب جنس و وضع فعالیت استان کردستان و شهرستانهای آن**

شهرستان	جمعیت کل			جمعیت ۱۰ سال و بیشتر			جمعیت فعال			جمعیت شاغل			جمعیت بیکار			نرخ بیکاری		
	زن	مرد	جمع	زن	مرد	جمع	زن	مرد	جمع	زن	مرد	جمع	زن	مرد	جمع	زن	مرد	جمع
بانه	۵۷۷۸۰	۶۰۸۸۷	۱۱۸۶۶۷	۴۷۳۴۳	۵۰۰۷۲	۹۷۴۱۵	۳۰۷۶	۳۶۷۴۶	۳۹۸۲۲	۲۳۴۹	۳۲۲۵۸	۳۴۶۰۷	۷۲۷	۴۴۸۸	۵۲۱۵	۱۲,۲	۱۳,۱	۱۳,۶
بیجار	۴۹۵۹۶	۴۸۳۱۷	۹۷۹۱۳	۴۳۲۲۸	۴۱۷۸۷	۸۵۰۱۵	۱۴۳۹۵	۲۸۶۴۱	۴۳۰۳۶	۱۳۱۰۵	۲۶۲۶۹	۳۹۳۷۴	۱۲۹۰	۲۳۷۲	۳۶۶۲	۸,۳	۸,۵	۹,۰
سقز	۱۰۳۲۵۰	۱۰۵۱۷۵	۲۰۸۴۲۵	۸۷۶۷۹	۸۹۰۰۱	۱۷۶۶۸۰	۷۱۲۸	۶۳۵۷۶	۷۰۷۰۴	۳۴۵۳	۵۰۱۲۹	۵۳۵۸۲	۳۴۷۵	۱۳۴۴۷	۱۷۱۲۲	۲۱,۲	۲۴,۲	۵۱,۶
سنندج	۲۰۳۷۹۶	۲۱۳۳۸۱	۴۱۷۱۷۷	۱۷۵۹۶۰	۱۸۴۱۳۸	۳۶۰۰۹۸	۱۷۹۷۰	۱۰۷۲۲۸	۱۳۹۴۹۸	۱۰۶۹۴	۹۶۵۳۴	۱۰۷۲۲۸	۷۲۷۶	۲۴۹۹۴	۳۲۲۷۰	۲۰,۶	۲۳,۱	۴۰,۵
قروه	۱۰۰۹۷۸	۹۸۶۴۴	۱۹۹۶۲۲	۸۶۱۳۶	۸۲۹۰۵	۱۶۹۰۴۱	۱۳۸۲۸	۵۶۶۳۲	۷۰۴۶۰	۴۷۹۱۶	۵۹۲۱۶	۱۳۸۲۸	۲۵۲۸	۸۷۱۶	۱۱۲۴۴	۱۵,۴	۱۶,۰	۱۸,۳
مریوان	۷۴۳۲۷	۷۸۹۴۴	۱۵۳۲۷۱	۶۱۰۰۰	۶۴۸۸۴	۱۲۵۸۸۴	۳۶۵۲	۴۴۹۳۹	۴۸۵۹۱	۳۸۵۰۵	۴۱۲۸۲	۳۶۵۲	۸۷۵	۶۴۳۴	۷۳۰۹	۱۴,۳	۱۵,۰	۲۴,۰
دیواندره	۴۰۷۹۵	۴۱۹۴۶	۸۲۷۴۱	۳۴۶۸۴	۳۵۴۹۵	۷۰۱۷۹	۵۲۲۵	۲۶۰۱۰	۳۱۲۳۵	۲۰۲۶۴	۲۱۶۷۶	۵۲۲۵	۳۸۱۳	۵۷۴۶	۹۵۵۹	۲۲,۱	۳۰,۶	۷۳,۰
کامیاران	۵۲۱۴۱	۵۳۷۵۴	۱۰۵۸۹۵	۴۴۱۵۷	۴۵۳۹۰	۸۹۵۴۷	۲۵۷۴	۳۰۸۱۵	۳۳۳۸۹	۲۳۹۹۰	۲۵۱۲۳	۲۵۷۴	۱۴۴۱	۶۸۲۵	۸۲۶۶	۲۲,۱	۲۴,۸	۵۶,۰
سروآباد	۲۶۹۶۹	۲۷۸۶۳	۵۴۸۳۲	۲۲۹۹۱	۲۳۵۴۲	۴۶۵۳۳	۵۸۳	۱۴۶۳۷	۱۵۲۲۰	۱۰۱۱۵	۱۰۵۰۷	۵۸۳	۱۹۱	۴۵۲۲	۴۷۱۳	۳۰,۹	۳۱,۰	۳۲,۸
کل استان	۷۰۹۶۳۲	۷۲۸۹۱۱	۱۴۳۸۵۴۳	۶۰۳۱۷۸	۶۱۷۲۱۴	۱۲۲۰۳۹۲	۶۸۴۳۱	۴۲۳۵۲۴	۴۹۱۹۵۵	۳۴۵۹۸۰	۳۹۲۵۹۵	۶۸۴۳۱	۲۱۸۱۶	۷۷۵۴۴	۹۹۳۶۰	۱۸,۳	۲۰,۲	۳۱,۹

ماخذ: سرشماری نفوس ومسکن ۱۳۸۵- مرکز آمار ایران

نمودار مقایسه نرخ بیکاری شهرستانهای استان کردستان در سال ۸۵



جمعیت جوان استان کردستان به تفکیک جنسیت - سال ۸۵

ساله ۲۵-۲۹			ساله ۱۵-۲۴			استان
زن	مرد	کل	زن	مرد	کل	
۶۸۴۰۸	۷۰۹۲۴	۱۳۹۳۳۲	۱۸۵۶۵۸	۱۸۳۴۳۶	۳۶۹۰۹۴	کردستان

ماخذ : نتایج سرشماری نفوس ومسکن ۱۳۸۵- مرکز آمار ایران

جمعیت جوان استان کردستان به تفکیک نوع سکونت - سال ۸۵

ساله ۲۵-۲۹									ساله ۱۵-۲۴									استان
غیر ساکن			روستایی			شهری			غیر ساکن			روستایی			شهری			
زن	مرد	کل	زن	مرد	کل	زن	مرد	کل	زن	مرد	کل	زن	مرد	کل	زن	مرد	کل	
۰	۰	۰	۲۶۰۷۵	۲۷۰۹۸	۵۳۱۷۳	۴۲۳۳۳	۴۳۸۲۶	۸۶۱۵۹	۰	۰	۰	۷۴۲۷۵	۷۳۶۲۲	۱۴۷۸۹۷	۱۱۱۳۸۳	۱۰۹۸۱۴	۲۲۱۱۹۷	کردستان

ماخذ : نتایج سرشماری نفوس ومسکن ۱۳۸۵- مرکز آمار ایران

جدول جمعیت استان کردستان به تفکیک گروه های سنی ۵ ساله

گروه سنی	۰-۴ ساله	۵-۹ ساله	۱۰-۱۴ ساله	۱۵-۱۹ ساله	۲۰-۲۴ ساله	۲۵-۲۹ ساله	۳۰-۳۴ ساله	۳۵-۳۹ ساله	۴۰-۴۴ ساله	۴۵-۴۹ ساله	۵۰-۵۴ ساله
تعداد	۱۱۰۴۳۴	۱۰۹۰۲۴	۱۵۸۰۸۳	۱۹۵۴۶۱	۱۷۳۶۳۳	۱۳۹۳۳۲	۱۱۳۱۴۱	۹۸۸۶۳	۷۴۶۹۱	۶۵۶۲۵	۵۷۱۱۳

گروه سنی	۵۵-۵۹ ساله	۶۰-۶۴ ساله	۶۵-۶۹ ساله	۷۰-۷۴ ساله	۷۵-۷۹ ساله	۸۰-۸۴ ساله	۸۵-۸۹ ساله	۹۰-۹۴ ساله	۹۵-۹۹ ساله	۱۰۰ ساله و بیشتر	نامشخص
تعداد	۳۸۷۲۳	۲۸۲۲۸	۲۴۲۳۹	۲۲۵۷۲	۱۴۰۲۰	۸۷۲۳	۲۷۶۵	۱۳۷۵	۱۰۶۰	۱۴۲۷	۱۱

ماخذ : سرشماری نفوس ومسکن ۱۳۸۵- مرکز آمار ایران

**اطلاعات مربوط به آبادی های استان کردستان - بخش راه**

نوع راه آبادی			استان
راه آبی	راه آهن	راه زمینی	
۰	۵	۴۴۴۲	تعداد

ماخذ : سرشماری نفوس ومسکن ۱۳۸۵ - مرکز آمار ایران

**اطلاعات مربوط به آبادی های استان کردستان - بخش آموزشی، فرهنگی و ورزشی**

آموزشی، فرهنگی و ورزشی								
مکان ورزشی	کتابخانه عمومی	دبیرستان دخترانه	دبیرستان پسرانه	مدرسه راهنمایی مختلط	مدرسه راهنمایی دخترانه	مدرسه راهنمایی پسرانه	دبستان	
۳۴۳۵	۳۴۲۰	۳۳۹۵	۳۳۶۹	۳۰۹۷	۳۲۵۷	۳۲۲۶	۱۹۰۳	تعداد

ماخذ : سرشماری نفوس ومسکن ۱۳۸۵ - مرکز آمار ایران

**اطلاعات مربوط به آبادی های استان کردستان - بخش مذهبی**

مذهبی				تعداد
اماکن مذهبی سایر ادیان	سایر اماکن مذهبی مسلمانان	امامزاده	مسجد	
۳۴۶۳	۳۳۳۴	۳۲۰۹	۱۹۳۶	

ماخذ : سرشماری نفوس ومسکن ۱۳۸۵- مرکز آمار ایران

**اطلاعات مربوط به آبادی های استان کردستان - بخش سیاسی واداری**

سیاسی و اداری			تعداد
شرکت تعاونی روستایی	مرکز خدمات جهاد کشاورزی	شورای اسلامی روستا	
۳۲۴۶	۳۴۲۸	۱۹۹۷	

ماخذ : سرشماری نفوس ومسکن ۱۳۸۵- مرکز آمار ایران

**اطلاعات مربوط به آبادی های استان کردستان- بخش برق، گاز و آب**

برق، گاز و آب				تعداد
سیستم تصفیه آب	آب لوله کشی	گاز لوله کشی	برق	
۲۴۴۴	۲۰۰۲	۳۴۴۴	۱۷۴۹	

ماخذ : سرشماری نفوس ومسکن ۱۳۸۵- مرکز آمار ایران

**اطلاعات مربوط به آبادی های استان کردستان- بخش بهداشتی و درمانی**

بهداشتی و درمانی												تعداد	
تکنسین دامپزشکی	دامپزشک	بهورز	بهداشتیار	بیمار یا مامای روستایی	دندانپزشک تجربی یا دندانساز	دندانپزشک	پزشک	مرکز تسهیلات زایمانی	خانه بهداشت	داروخانه	مرکز بهداشتی درمانی		حمام عمومی
۳۴۴۲	۳۴۴۵	۲۸۷۹	۳۳۰۸	۳۳۵۲	۳۴۴۹	۳۴۴۹	۳۳۲۳	۳۴۴۰	۲۸۵۸	۳۳۸۶	۳۳۴۷	۳۴۱۹	

ماخذ : سرشماری نفوس ومسکن ۱۳۸۵- مرکز آمار ایران

### اطلاعات مربوط به آبادی های استان کردستان - بخش مخابرات و ارتباطات

مخابرات و ارتباطات						تعداد
دسترسى به روزنامه و مجله	دسترسى به وسيله نقلیه عمومى	دسترسى عمومى به اينترنت	دفتر مخابرات	دفتر پست	صندوق پست	
۳۴۴۶	۲۴۵۳	۳۴۲۳	۲۴۴۱	۳۴۱۵	۳۳۸۲	

ماخذ : سرشماری نفوس ومسکن ۱۳۸۵- مرکز آمار ایران

### اطلاعات مربوط به آبادی های استان کردستان - بخش بازرگانی و خدمات

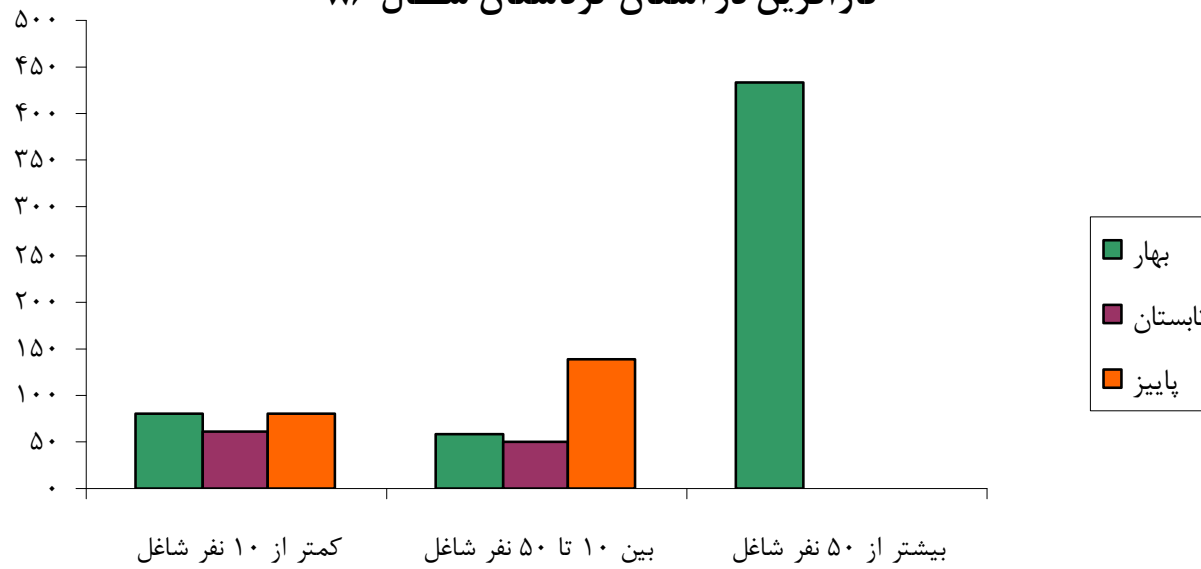
بازرگانی و خدمات						تعداد
تعمیر گاه ماشین آلات کشاورزی	بانک	قهوه خانه	گوشت فروشى	نانوایی	بقالی	
۳۴۲۴	۳۴۵۰	۳۳۶۹	۳۲۸۲	۳۳۰۳	۲۵۱۱	۳۳۱۲

ماخذ : سرشماری نفوس ومسکن ۱۳۸۵- مرکز آمار ایران

اشتغال ایجاد شده و تعهد شده توسط مجری طرحهای کار آفرینی بر حسب بعد کارگاه در فصلهای بهار، تابستان و پاییز استان کردستان سال ۸۶

دوره آماری						بعد کارگاه
پاییز		تابستان		بهار		
اشتغال	تعداد طرح	اشتغال	تعداد طرح	اشتغال	تعداد طرح	
۱۹۸	۷۴	۷۸	۴۰	۱۱۲	۳۹	تعداد اشتغال تعهد شده
۱۵۶	۷۴	۴۸	۴۰	۹۱	۳۹	تعداد اشتغال ایجاد شده
۷۸,۷۹		۶۱,۵۴		۸۱,۲۵		درصد تحقق اشتغال از نظر مجری طرح
۶۷	۶	۱۰۱	۳	۱۷۸	۱۱	تعداد اشتغال تعهد شده
۹۳	۶	۴۹	۳	۱۰۲	۱۱	تعداد اشتغال ایجاد شده
۱۳۸,۸۱		۴۸,۵۱		۵۷,۳۰		درصد تحقق اشتغال از نظر مجری طرح
۰	۰	۰	۰	۱۲	۳	تعداد اشتغال تعهد شده
۰	۰	۰	۰	۵۲	۳	تعداد اشتغال ایجاد شده
۰		۰,۰۰		۴۳۳,۳۳		درصد تحقق اشتغال از نظر مجری طرح
۴۵	۱۵	۳	۳	-	-	تعداد اشتغال تعهد شده
۰	۱۵	۰	۳	-	-	تعداد اشتغال ایجاد شده
۰		۰,۰۰		-		درصد تحقق اشتغال از نظر مجری طرح
۳۱۰	۹۵	۱۸۲	۴۶	۳۰۲	۵۳	تعداد اشتغال تعهد شده
۲۴۹	۹۵	۹۷	۴۶	۲۴۵	۵۳	تعداد اشتغال ایجاد شده
						<b>کل</b>

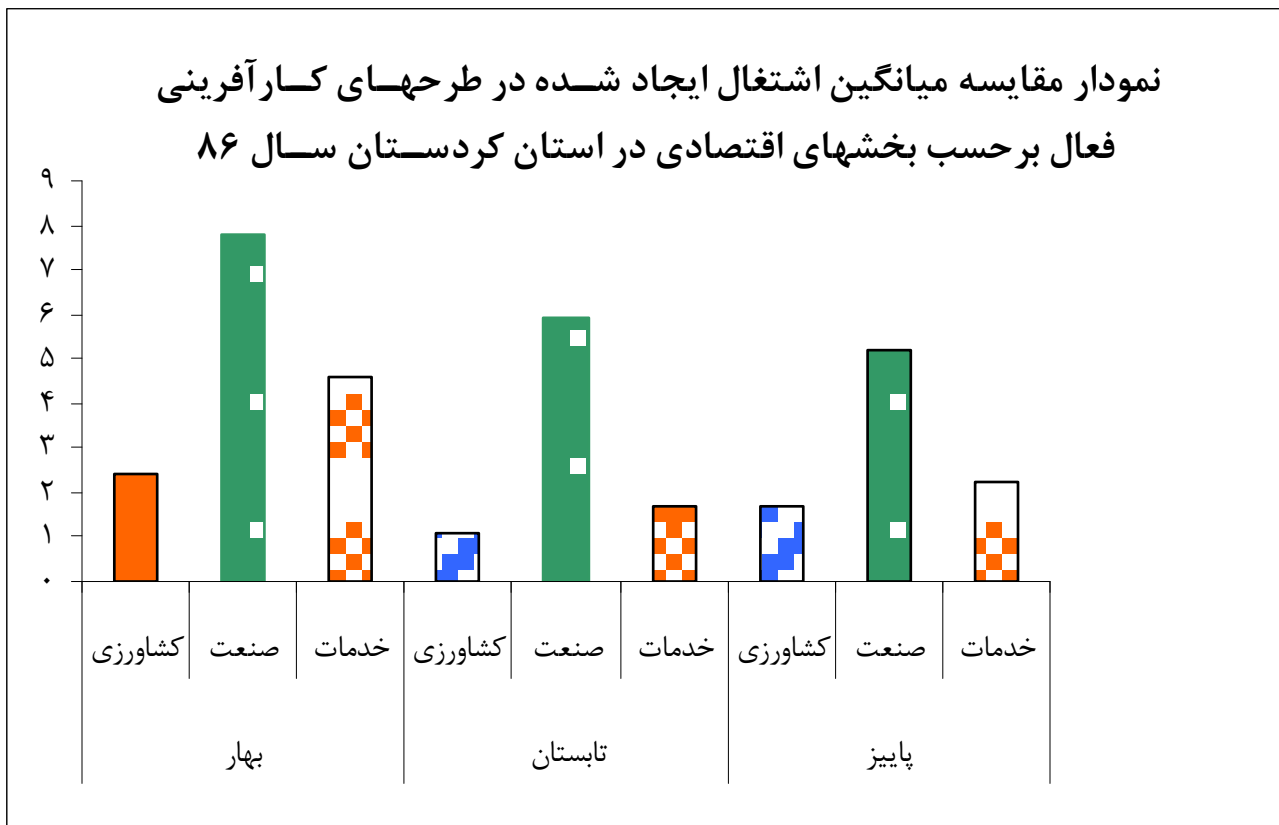
نمودار مقایسه درصد تحقق اشتغال بنگاههای زودبازده و  
کارآفرین در استان کردستان سال ۸۶



میانگین خالص اشتغال و سرانه اعتباری مربوطه در طرحهای کار آفرینی فعال بر حسب بخش های اقتصادی و دوره آماری استان کردستان - سال ۱۳۸۶

دوره آماری	بخش اقتصادی	تعداد طرح	مبلغ تسهیلات دریافتی تاکنون (میلیون ریال)	تعداد شاغلین قبل از دریافت تسهیلات	شاغلین فعلی	تعداد اشتغال ایجاد شده	میانگین اشتغال هر طرح	سرانه اعتباری اشتغال ایجاد شده (میلیون ریال)
بهار	کشاورزی	۱۷	۵۶۸۰۸۹	۲۱	۶۲	۴۱	۲,۴	۱۳۸۵۵,۸
	صنعت	۱۹	۶۲۷۱۰	۱۶۷	۳۱۶	۱۴۹	۷,۸	۴۲۰,۹
	خدمات	۱۸	۱۰۱۷۰	۱۶۲	۲۴۴	۸۲	۴,۶	۱۲۴,۰
	کل	۵۴	۶۴۰۹۶۹	۳۵۰	۶۲۲	۲۷۲	۵,۰	۲۳۵۶,۵
تابستان	کشاورزی	۱۰	۳۳۳۱,۶	۱۲	۲۳	۱۱	۱,۱۰	۳۰۲,۸۷
	صنعت	۱۲	۱۳۳۶۴,۵	۲۶	۹۷	۷۱	۵,۹۲	۱۸۸,۲۳
	خدمات	۲۱	۵۰۶۱	۳۰	۶۶	۳۶	۱,۷۱	۱۴۰,۵۸
	کل	۴۳	۲۱۷۵۷,۱	۶۸	۱۸۶	۱۱۸	۲,۷۴	۱۸۴,۳۸
پاییز	کشاورزی	۴۶	۱۵۴۱۴۱,۵۵	۳۹	۱۱۸	۷۹	۱,۷۲	۱۹۵۱,۱۶
	صنعت	۱۸	۱۵۶۴۰,۰۰	۱۰۳	۱۹۷	۹۴	۵,۲۲	۱۶۶,۳۸
	خدمات	۱۶	۲۷۷۰,۰۰	۳۴	۷۰	۳۶	۲,۲۵	۷۶,۹۴
	کل	۸۰	۱۷۲۵۵۱,۵۵	۱۷۶	۳۸۵	۲۰۹	۲,۶۱	۸۲۵,۶۱

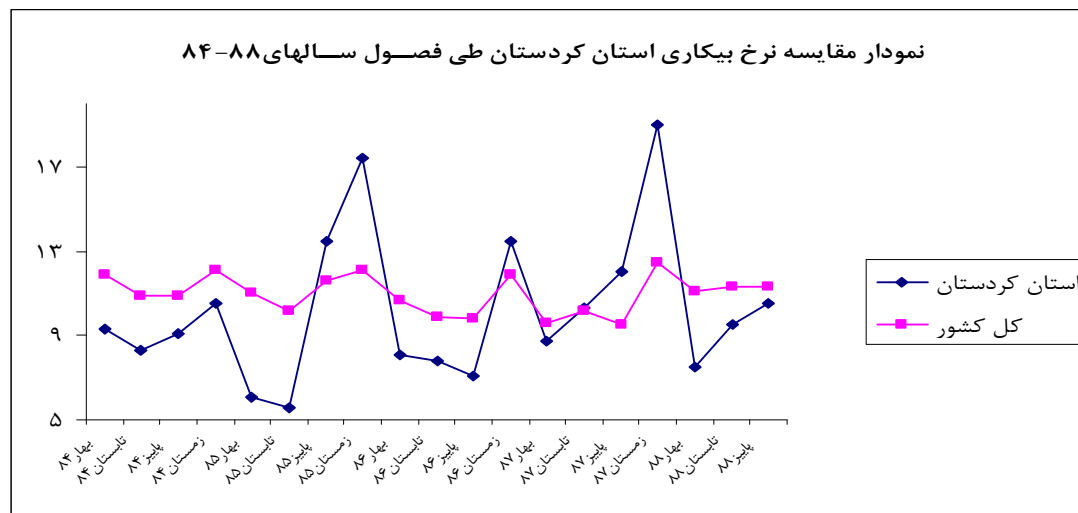
نمودار مقایسه میانگین اشتغال ایجاد شده در طرحهای کارآفرینی  
فعال بر حسب بخشهای اقتصادی در استان کردستان سال ۸۶



### نرخ بیکاری جمعیت ۱۰ ساله و بیشتر در استان کردستان طی سالهای ۱۳۸۴-۱۳۸۸

زمستان	بایز	تابستان	بهار	نرخ بیکاری	
۱۲,۱	۱۰,۹	۱۰,۹	۱۱,۹	کل کشور	سال ۸۴
۱۰,۵	۹,۱	۸,۳	۹,۳	استان کردستان	
۱۲,۱	۱۱,۶	۱۰,۲	۱۱	کل کشور	سال ۸۵
۱۷,۴	۱۳,۵	۵,۶	۶,۱	استان کردستان	
۱۱,۹	۹,۸	۹,۹	۱۰,۷	کل کشور	سال ۸۶
۱۳,۵	۷,۱	۷,۸	۸,۱	استان کردستان	
۱۲,۵	۹,۵	۱۰,۲	۹,۶	کل کشور	سال ۸۷
۱۹,۰	۱۲,۰	۱۰,۳	۸,۷	استان کردستان	
-	۱۱,۳	۱۱,۳	۱۱,۱	کل کشور	سال ۸۸
	۱۰,۵	۹,۵	۷,۵	استان کردستان	

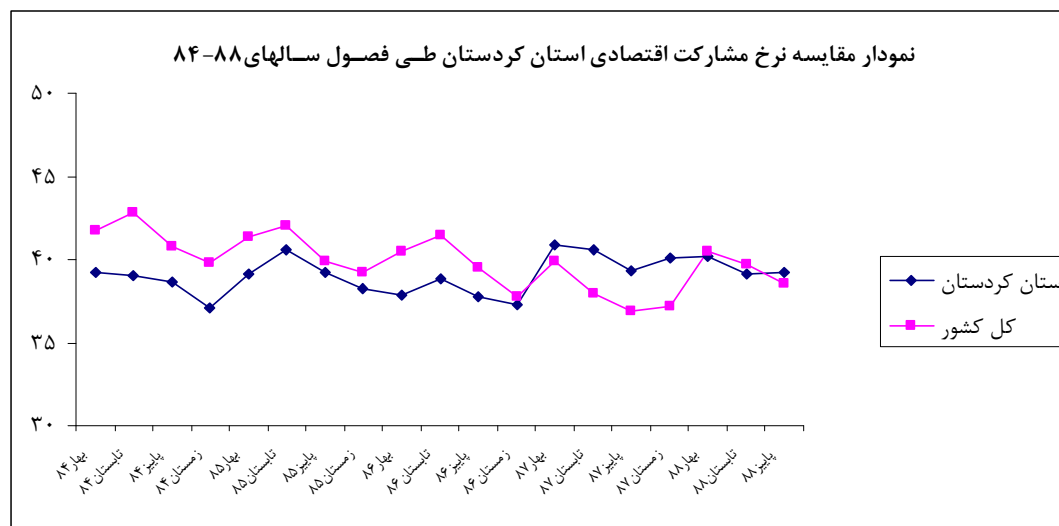
ماخذ: فصلنامه آمار نیروی کار سالهای ۱۳۸۴-۱۳۸۸ - مرکز آمار ایران



### نرخ مشارکت اقتصادی جمعیت ۱۰ ساله و بیشتر در استان کردستان طی سالهای ۱۳۸۴-۱۳۸۸

زمستان	بایز	تابستان	بهار	نرخ مشارکت اقتصادی	
۳۹,۸	۴۰,۸	۴۲,۸	۴۱,۷	کل کشور	سال ۸۴
۳۷,۱	۳۸,۶	۳۹,۰	۳۹,۲	استان کردستان	
۳۹,۲	۳۹,۹	۴۲,۰	۴۱,۴	کل کشور	سال ۸۵
۳۸,۳	۳۹,۲	۴۰,۶	۳۹,۱	استان کردستان	
۳۷,۸	۳۹,۵	۴۱,۵	۴۰,۵	کل کشور	سال ۸۶
۳۷,۳	۳۷,۸	۳۸,۸	۳۷,۹	استان کردستان	
۳۷,۲	۳۶,۹	۳۸,۰	۳۹,۹	کل کشور	سال ۸۷
۴۰,۱	۳۹,۳	۴۰,۶	۴۰,۹	استان کردستان	
-	۳۸,۵	۳۹,۷	۴۰,۵	کل کشور	سال ۸۸
-	۳۹,۲	۳۹,۱	۴۰,۲	استان کردستان	

مآخذ: فصلنامه آمار نیروی کار سالهای ۱۳۸۴-۱۳۸۸ - مرکز آمار ایران



جمعیت ۱۰ ساله و بیشتر بر حسب وضع فعالیت اقتصادی به تفکیک جنس طی سالهای ۸۷-۸۴

غیرفعال			فعال									کل			کل کشور	
			بیکار			شاغل			جمع							
زن	مرد	مرد و زن	زن	مرد	مرد و زن	زن	مرد	مرد و زن	زن	مرد	مرد و زن	زن	مرد	مرد و زن	کل کشور	
۲۳۳۶۴۳۴۸	۱۰۱۰۵۳۱۱	۳۳۴۶۹۶۶۰	۸۱۹۰۹۸	۱۸۵۵۷۶۸	۲۶۷۴۸۶۶	۳۹۶۱۶۶۱	۱۶۶۵۶۹۱۸	۲۰۶۱۸۵۷۹	۴۷۸۰۷۵۹	۱۸۵۱۲۶۸۶	۲۳۲۹۳۴۴۶	۲۸۱۴۵۱۰۸	۲۸۶۱۷۹۹۸	۵۶۷۶۳۱۰۶		
۴۹۷۸۰۵	۲۰۴۰۴۷	۷۰۱۸۵۲	۹۱۳۲	۳۱۳۶۵	۴۰۴۹۸	۶۵۵۳۸	۳۲۹۵۶۱	۳۹۵۱۰۰	۷۴۶۷۱	۳۶۰۹۲۶	۴۳۵۵۹۸	۵۷۲۴۷۷	۵۶۴۹۷۳	۱۱۳۷۴۵۱	استان کردستان	
۲۴۰۷۳۳۸۰	۱۰۵۸۴۹۰۷	۳۴۶۵۸۲۸۷	۷۶۴۷۱۶	۱۸۷۷۹۳۱	۲۶۴۲۶۴۸	۳۹۶۹۶۰۶	۱۶۸۷۱۸۱۴	۲۰۸۴۱۴۲۰	۴۷۳۴۳۲۳	۱۸۷۴۹۷۴۵	۲۳۴۸۴۰۶۸	۲۸۸۰۷۷۰۳	۲۹۳۳۴۶۵۳	۵۸۱۴۲۳۵۶	کل کشور	سال ۸۵
۵۰۵۱۶۷	۲۱۰۰۴۰	۷۱۵۲۰۷	۸۶۵۱	۴۰۳۱۶	۴۸۹۶۷	۷۶۳۷۸	۳۳۳۵۴۰	۴۰۹۹۱۸	۸۵۰۲۹	۳۷۳۸۵۷	۴۵۸۸۸۶	۵۹۰۱۹۶	۵۸۳۸۹۷	۱۱۷۴۰۹۴	استان کردستان	
۲۴۷۷۵۵۷۱	۱۰۹۰۰۳۵۲	۳۵۶۷۵۹۲۳	۷۲۲۱۱۹	۱۷۶۴۱۱۸	۲۴۸۶۲۳۸	۳۸۶۲۴۸۸	۱۷۲۲۹۹۸۸	۲۱۰۹۲۴۷۷	۴۵۸۴۶۰۸	۱۸۹۹۴۱۰۷	۲۳۵۷۸۷۱۵	۲۹۳۶۰۱۷۹	۲۹۸۹۴۴۵۹	۵۹۲۵۴۶۳۹	کل کشور	سال ۸۶
۵۳۷۳۷۰	۲۱۷۹۲۲	۷۵۵۲۹۲	۶۹۱۱	۳۵۰۶۰	۴۱۹۷۱	۸۱۴۹۱	۳۳۷۲۹۹	۴۱۸۷۹۰	۸۸۴۰۲	۳۷۳۳۵۹	۴۶۰۷۶۲	۶۲۵۷۷۳	۵۹۰۲۸۱	۱۲۱۶۰۵۵	استان کردستان	
۲۵۸۲۶۹۱۹	۱۱۵۸۰۷۶۶	۳۷۴۰۷۶۸۶	۶۷۶۸۵۸	۱۷۱۵۳۲۱	۲۳۹۲۱۷۹	۳۳۸۱۳۴۴	۱۷۱۱۸۹۶۵	۲۰۵۰۰۳۱۰	۴۰۵۸۲۰۳	۱۸۸۳۴۲۸۶	۲۲۸۹۲۴۸۹	۲۹۸۸۵۱۲۲	۳۰۴۱۵۰۵۳	۶۰۳۰۰۱۷۶	کل کشور	سال ۸۷
۵۴۰۱۱۷	۲۰۹۸۰۳	۷۴۹۹۲۰	۱۳۴۱۹	۴۹۷۷۹	۶۳۱۹۸	۹۲۳۵۳	۳۴۸۸۴۷	۴۴۱۲۰۰	۱۰۵۷۷۲	۳۹۸۶۲۶	۵۰۴۳۹۹	۶۴۵۸۹۰	۶۰۸۴۲۹	۱۲۵۴۳۲۰	استان کردستان	

ماخذ: نتایج طرح آمارگیری از نیروی کار سالهای ۸۷-۸۴، مرکز آمار ایران

شاخصهای عمده نیروی کار در جمعیت ۱۰ ساله و بیشتر به تفکیک جنس طی سالهای ۸۷-۸۴

سهم شاغلین با ساعت کار معمول بیش از ۴۹ ساعت در هفته		سهم جمعیت دارای اشتغال ناقص			نرخ بیکاری جوانان ۱۵-۲۴ ساله			نرخ بیکاری			نرخ مشارکت اقتصادی					
																زن
۱۷,۶	۵۳,۵	۴۶,۶	۴,۷	۸,۰	۷,۴	۳۲,۶	۲۰,۴	۲۳,۳	۱۷,۱	۱۰,۰	۱۱,۵	۱۷,۰	۶۴,۷	۴۱,۰	کل کشور	۸۴
۹,۶	۴۹,۷	۴۳,۰	۱,۳	۵,۹	۵,۱	۳۰,۶	۱۹,۶	۲۲,۰	۱۳,۲	۸,۷	۹,۳	۱۳,۰	۶۳,۹	۳۸,۳	استان کردستان	۸۴
۱۶,۵	۵۱,۹	۴۵,۲	۴,۱	۷,۷	۷,۰	۳۱,۸	۲۱,۰	۲۳,۵	۱۶,۲	۱۰,۰	۱۱,۳	۱۶,۴	۶۳,۹	۴۰,۴	کل کشور	۸۵
۸,۸	۵۰,۲	۴۲,۵	۰,۷	۴,۹	۴,۱	۲۵,۱	۲۲,۰	۲۲,۶	۱۰,۲	۱۰,۸	۱۰,۷	۱۴,۴	۶۴,۰	۳۹,۱	استان کردستان	۸۵
۱۷,۱	۵۲,۰	۴۵,۶	۳,۳	۷,۱	۶,۴	۳۰,۲	۲۰,۱	۲۲,۳	۱۵,۸	۹,۳	۱۰,۵	۱۵,۶	۶۳,۵	۳۹,۸	کل کشور	۸۶
۷,۳	۴۸,۲	۴۰,۲	۰,۷	۶,۳	۵,۲	۱۶,۲	۱۹,۸	۱۹,۱	۷,۸	۹,۴	۹,۱	۱۴,۱	۶۳,۱	۳۷,۹	استان کردستان	۸۶
۱۶,۱	۴۹,۴	۴۳,۹	۴,۲	۸,۶	۷,۹	۳۴,۰	۲۰,۲	۲۳,۰	۱۶,۷	۹,۱	۱۰,۴	۱۳,۶	۶۱,۹	۳۸,۰	کل کشور	۸۷
۱۰,۰	۴۶,۸	۳۹,۱	۱,۶	۷,۸	۶,۵	۳۳,۲	۲۵,۰	۲۶,۹	۱۲,۷	۱۲,۵	۱۲,۵	۱۶,۴	۶۵,۵	۴۰,۲	استان کردستان	۸۷

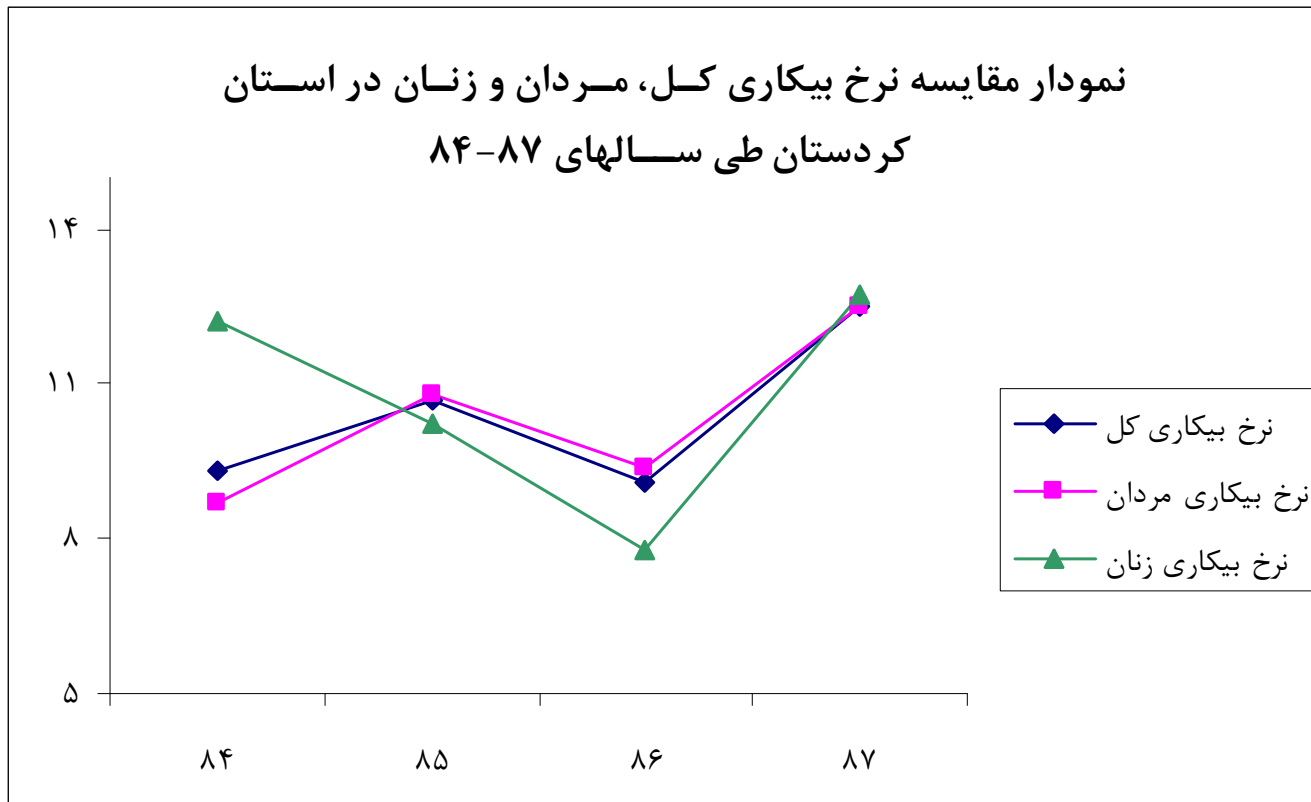
ماخذ: نتایج طرح آمارگیری از نیروی کار سالهای ۸۷-۸۴، مرکز آمار ایران

ادامه شاخصهای عمده نیروی کار در جمعیت ۱۰ ساله و بیشتر به تفکیک جنس طی سالهای ۸۷-۸۴

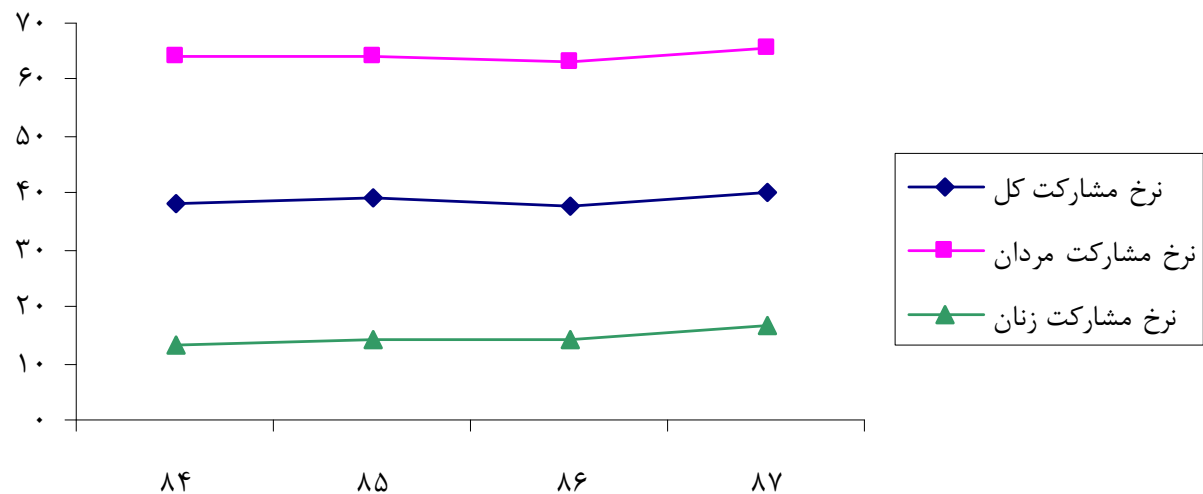
		سهم اشتغال در بخش														
		سهم اشتغال در بخش						سهم اشتغال در بخش								
		عمومی			خصوصی			خدمات			صنعت			کشاورزی		
زن	مرد	مرد و زن	زن	مرد	مرد و زن	زن	مرد	مرد و زن	زن	مرد	مرد و زن	زن	مرد	مرد و زن		
سال ۸۴	کل کشور	۲۲,۸	۱۸,۳	۱۹,۱	۷۶,۴	۸۱,۲	۸۰,۳	۳۸,۰	۴۶,۵	۴۴,۹	۲۸,۳	۳۰,۸	۳۰,۳	۳۳,۶	۲۲,۶	۲۴,۷
	استان کردستان	۲۳,۶	۱۳,۵	۱۵,۲	۷۶,۳	۸۶,۱	۸۴,۵	۳۲,۸	۴۵,۴	۴۳,۳	۳۴,۹	۲۱,۴	۲۳,۶	۳۲,۳	۳۳,۳	۳۳,۱
سال ۸۵	کل کشور	۲۲,۳	۱۷,۶	۱۸,۵	۷۶,۸	۸۱,۹	۸۰,۹	۳۷,۳	۴۷,۰	۴۵,۱	۳۱,۷	۳۱,۷	۳۱,۷	۳۰,۹	۲۱,۳	۲۳,۲
	استان کردستان	۱۸,۹	۱۳,۶	۱۴,۶	۸۰,۸	۸۶,۱	۸۵,۱	۲۶,۶	۴۵,۱	۴۱,۷	۲۹,۲	۲۲,۱	۲۳,۴	۴۴,۱	۳۲,۸	۳۴,۹
سال ۸۶	کل کشور	۲۲,۳	۱۷,۶	۱۸,۵	۷۶,۹	۸۲,۰	۸۱,۰	۳۷,۸	۴۶,۸	۴۵,۱	۲۹,۱	۳۲,۷	۳۲,۰	۳۳,۱	۲۰,۵	۲۲,۸
	استان کردستان	۱۶,۹	۱۲,۶	۱۳,۴	۸۳,۰	۸۷,۳	۸۶,۵	۲۴,۶	۴۵,۵	۴۱,۴	۲۵,۹	۲۳,۹	۲۴,۳	۴۹,۵	۳۰,۶	۳۴,۳
سال ۸۷	کل کشور	۲۴,۵	۱۷,۱	۱۸,۳	۷۵,۵	۸۲,۹	۸۱,۷	۴۱,۹	۴۷,۴	۴۶,۵	۲۷,۳	۳۳,۲	۳۲,۲	۳۰,۶	۱۹,۳	۲۱,۲
	استان کردستان	۱۴,۱	۱۱,۲	۱۱,۸	۸۵,۹	۸۸,۸	۸۸,۲	۲۱,۷	۴۷,۰	۴۱,۷	۲۴,۰	۲۲,۳	۲۲,۷	۵۳,۷	۳۰,۳	۳۵,۲

ماخذ: نتایج طرح آمارگیری از نیروی کار سالهای ۸۷-۸۴، مرکز آمار ایران

نمودار مقایسه نرخ بیکاری کل، مردان و زنان در استان  
کردستان طی سالهای ۸۴-۸۷



نمودار مقایسه نرخ مشارکت اقتصادی کل، مردان و زنان در  
استان کردستان طی سالهای ۸۴-۸۷



### توزیع جویندگان کار ، فرصتهای شغلی و بکارگماردگان استان کردستان طی سالهای ۸۷-۸۴

سال ۸۷	سال ۸۶	سال ۸۵	سال ۸۴		
۷۹۳۶	۷۰۲۴	۵۱۸۳	۷۸۶۳	تعداد	جویندگان کار
۱۳,۰	۳۵,۵	-۳۴,۱		درصد تغییر نسبت به سال قبل	
۴۸۲۴	۳۲۴۷	۱۱۵۴	۶۳۹	تعداد	فرصتهای شغلی
۴۸,۶	۱۸۱,۴	۸۰,۶		درصد تغییر نسبت به سال قبل	
۳۰۶۲	۲۱۸۲	۷۷۸	۲۵۵	تعداد	بکارگماردگان
۴۰,۳	۱۸۰,۵	۲۰۵,۱		درصد تغییر نسبت به سال قبل	

ماخذ: سیمای بازار کار سالهای ۸۴-۸۷ ، مرکز آمار و اطلاعات بازار کار

