



جمهوری اسلامی ایران

وزارت کار و امور اجتماعی

معاونت سرمایه انسانی و توسعه اشتغال

استان خراسان رضوی در یک نگاه

مرکز آمار و اطلاعات بازار کار

فروردین ۱۳۸۹

مقدمه:

نقش آمار و اطلاعات صحیح و بهنگام بعنوان پیش نیاز کلیه تصمیم گیریها و برنامه ریزیها برکسی پوشیده نیست. ارائه آمارهای مورد نیاز در سطح کل کشور و استانی نمایی کلی از وضعیت موجود برای برنامه ریزیها و تلاش برای توسعه و آینده بهتر در اختیار مدیران و مسوولین قرار می دهد.

گزارش استان خراسان رضوی در یک نگاه، حاوی مجموعه ای از آخرین اطلاعات آماری استان در زمینه های جمعیتی، جمعیت فعال، شاغل، بیکار، شاخصهای عمده نیروی کار، اطلاعات حاصل از نمونه گیری بنگاههای زودبازده و کاربایبهای غیردولتی و مراکز خدمات اشتغال می باشد و جهت تصمیم گیریها و برنامه ریزیهای استانی تهیه شده است.

بر اساس اطلاعات بدست آمده از آخرین سرشماری عمومی نفوس و مسکن (سال ۸۵) جمعیت استان خراسان رضوی ۵۵۹۳۰۷۹ نفر می باشد. ۶۸،۱۵ درصد از جمعیت مذکور در مناطق شهری و ۳۱،۸۲ درصد در مناطق روستایی سکونت دارند. پر جمعیت ترین شهرستانهای استان بعد از مشهد که مرکز استان می باشد شهرستان نیشابور می باشد. همچنین بر اساس نتایج حاصل از سرشماری عمومی نفوس و مسکن سال ۸۵ شهرستان سرخس دارای بیشترین نرخ بیکاری و شهرستان کلات دارای کمترین نرخ بیکاری می باشد.

شاخصهای عمده نیروی کار که بر اساس اطلاعات حاصل از طرح آمارگیری نیروی کار (از سال ۱۳۸۴ تا کنون) بدست آمده است، نشان دهنده این واقعیت است که کمترین نرخ بیکاری استان مربوط به سال ۱۳۸۶ و بیشترین نرخ بیکاری مربوط به سال ۱۳۸۴ بوده است. همچنین کمترین نرخ فعالیت استان مربوط به سال ۱۳۸۵ و بیشترین نرخ فعالیت استان مربوط به سال ۱۳۸۴ بوده است.

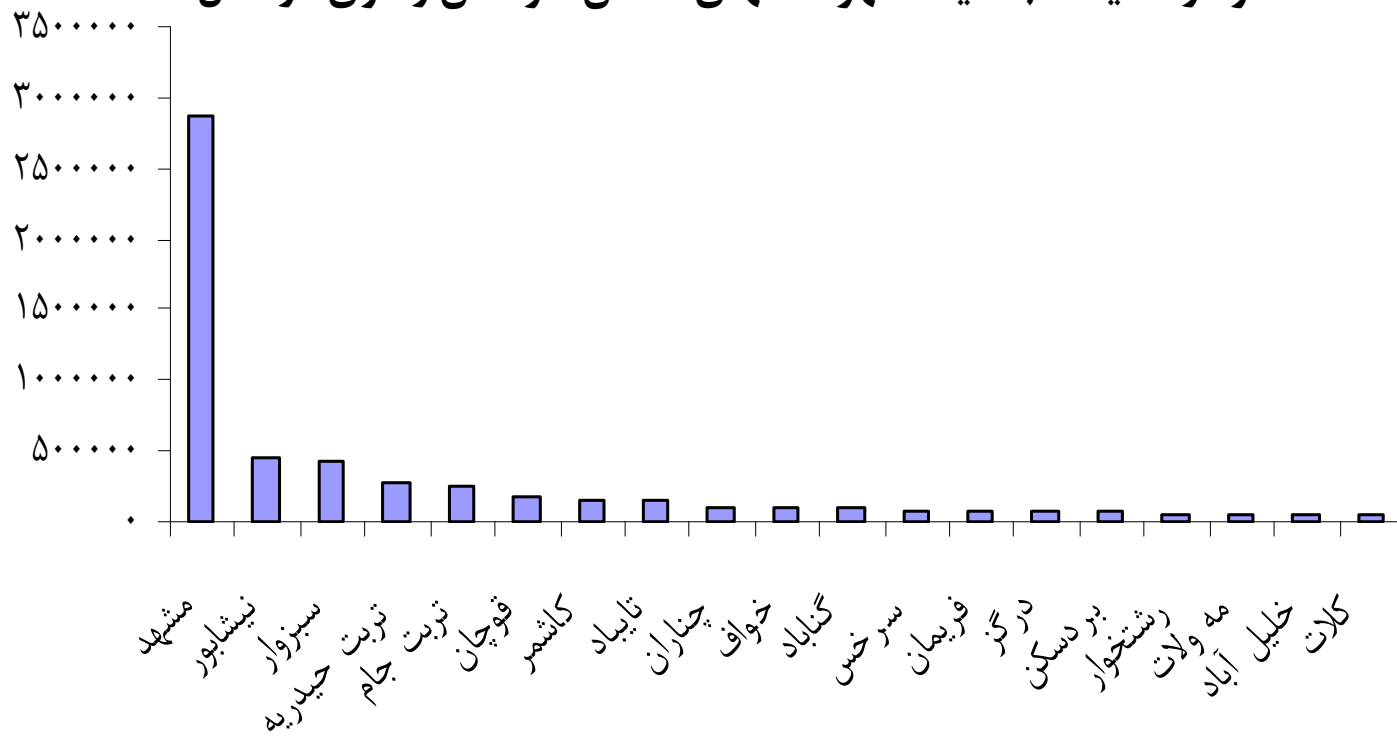
همچنین اطلاعات بدست آمده از کاربایبهای غیر دولتی و مراکز خدمات اشتغال استان نشان می دهد که نسبت بکارگماردگان به جویندگان کار در سال ۱۳۸۷ بیشترین مقدار را داشته و ۴۰،۳۸ درصد از جویندگان کار بکار گمارده شده اند.

جمعیت استان خراسان رضوی به تفکیک شهرستان و جنس در کل استان و نقاط شهری و روستایی و غیر ساکن

غیر ساکن			روستایی			شهری			جمع			نام شهرستان	نام استان
زن	مرد	جمع	زن	مرد	جمع	زن	مرد	جمع	زن	مرد	جمع		
۵۹۳	۶۰۶	۱۱۹۹	۸۹۱۹۴۶	۸۸۸۰۳۴	۱۷۷۹۹۸۰	۱۸۹۱۱۲۱	۱۹۲۰۷۷۹	۳۸۱۱۹۰۰	۲۷۸۳۶۶۰	۲۸۰۹۴۱۹	۵۵۹۳۰۷۹		خراسان رضوی
۱۱	۶	۱۷	۲۰۷۵۷	۱۹۶۶۷	۴۰۴۲۴	۱۴۴۶۱	۱۴۶۴۹	۲۹۱۱۰	۳۵۲۲۹	۳۴۳۲۲	۶۹۵۵۱		بردسکن
۰	۰	۰	۳۶۵۱۷	۳۶۴۹۴	۷۳۰۱۱	۳۵۷۱۰	۳۷۲۷۱	۷۲۹۸۱	۷۲۲۲۷	۷۳۷۶۵	۱۴۵۹۹۲		نایباده
۰	۰	۰	۶۸۳۶۹	۶۷۱۹۶	۱۳۵۵۶۵	۵۴۰۷۵	۵۴۸۱۵	۱۰۸۸۹۰	۱۲۲۴۴۴	۱۲۲۰۱۱	۲۴۴۴۵۵		تربت جام
۱۱۴	۱۱۹	۲۳۳	۶۳۲۷۹	۶۴۵۰۳	۱۲۷۷۸۲	۶۹۰۵۴	۷۰۵۳۵	۱۳۹۵۸۹	۱۳۲۴۴۷	۱۳۵۱۵۷	۲۶۷۶۰۴		تربت حیدریه
۰	۰	۰	۳۳۴۸۵	۳۵۴۷۷	۶۸۹۶۲	۲۰۹۰۸	۲۱۰۹۶	۴۲۰۰۴	۵۴۳۹۳	۵۶۵۷۳	۱۱۰۹۶۶		چناران
۰	۰	۰	۱۵۴۴۷	۱۵۴۳۷	۳۰۸۸۴	۷۱۵۰	۶۹۷۴	۱۴۱۲۴	۲۲۵۹۷	۲۲۴۱۱	۴۵۰۰۸		خلیل آباد
۰	۰	۰	۳۱۶۴۲	۳۱۰۲۷	۶۲۶۶۹	۲۳۶۴۸	۲۴۰۶۱	۴۷۷۰۹	۵۵۲۹۰	۵۵۰۸۸	۱۱۰۳۷۸		خواف
۸۰	۵۹	۱۳۹	۱۶۴۶۶	۱۶۳۲۴	۳۲۷۹۰	۲۱۹۲۴	۲۱۰۷۲	۴۲۹۹۶	۳۸۴۷۰	۳۷۴۵۵	۷۵۹۲۵		درگز
۵۴	۵۸	۱۱۲	۲۲۸۵۹	۲۲۱۴۰	۴۵۹۹۹	۶۱۳۲	۵۷۵۱	۱۱۸۸۳	۲۹۰۴۵	۲۸۹۴۹	۵۷۹۹۴		رشتخوار
۵۴	۷۰	۱۲۴	۹۸۸۵۸	۹۲۷۳۲	۱۹۱۵۹۰	۱۲۴۲۹۶	۱۲۴۱۲۳	۲۴۸۴۱۹	۲۲۳۲۰۸	۲۱۶۹۲۵	۴۴۰۱۳۳		سبزوار
۰	۰	۰	۲۵۴۲۰	۲۵۷۷۹	۵۱۱۹۹	۱۷۵۰۵	۱۸۷۳۸	۳۶۲۴۳	۴۲۹۲۵	۴۴۵۱۷	۸۷۴۴۲		سرخس
۰	۰	۰	۱۹۱۱۰	۱۸۴۳۴	۳۷۵۴۴	۲۴۹۵۳	۲۴۷۶۹	۴۹۷۲۲	۴۴۰۶۳	۴۳۲۰۳	۸۷۲۶۶		فریمان
۱۱۸	۱۱۹	۲۳۷	۴۲۴۴۴	۴۱۱۹۱	۸۳۶۳۵	۵۰۶۹۸	۵۱۴۵۲	۱۰۲۱۵۰	۹۳۲۶۰	۹۲۷۶۲	۱۸۶۰۲۲		قوچان
۲۸	۳۵	۶۳	۳۱۲۷۶	۲۹۲۶۲	۶۰۵۳۸	۴۳۸۴۰	۴۴۹۱۷	۸۸۷۵۷	۷۵۱۴۴	۷۴۲۱۴	۱۴۹۳۵۸		کاشمر
۰	۰	۰	۱۴۹۹۵	۱۴۴۰۶	۲۹۴۰۱	۵۶۲۱	۵۶۴۵	۱۱۲۶۶	۲۰۶۱۶	۲۰۰۵۱	۴۰۶۶۷		کلات
۰	۰	۰	۲۴۶۱۳	۲۳۶۹۳	۴۸۳۰۶	۲۹۷۷۶	۳۲۰۵۳	۶۱۸۲۹	۵۴۳۸۹	۵۵۷۴۶	۱۱۰۱۳۵		گناباد
۱	۲	۳	۲۰۴۰۷۸	۲۱۲۵۵۷	۴۱۶۶۳۵	۱۲۱۵۵۴۰	۱۲۳۶۱۷۲	۲۴۵۱۷۱۲	۱۴۱۹۶۱۹	۱۴۴۸۷۳۱	۲۸۶۸۳۵۰		مشهد
۰	۰	۰	۱۶۲۰۶	۱۶۳۰۶	۳۲۵۱۲	۷۵۸۱	۷۵۷۰	۱۵۱۵۱	۲۳۷۸۷	۲۳۸۷۶	۴۷۶۶۳		مه ولات
۱۳۳	۱۳۸	۲۷۱	۱۰۶۱۲۵	۱۰۴۴۰۹	۲۱۰۵۳۴	۱۱۸۲۴۹	۱۱۹۱۱۶	۲۳۷۳۶۵	۲۲۴۵۰۷	۲۲۳۶۶۳	۴۴۸۱۷۰		نیشابور

ماخذ: نتایج سرشماری نفوس و مسکن ۱۳۸۵ - مرکز آمار

نمودار مقایسه جمعیت شهرستانهای استان خراسان رضوی در سال ۸۵

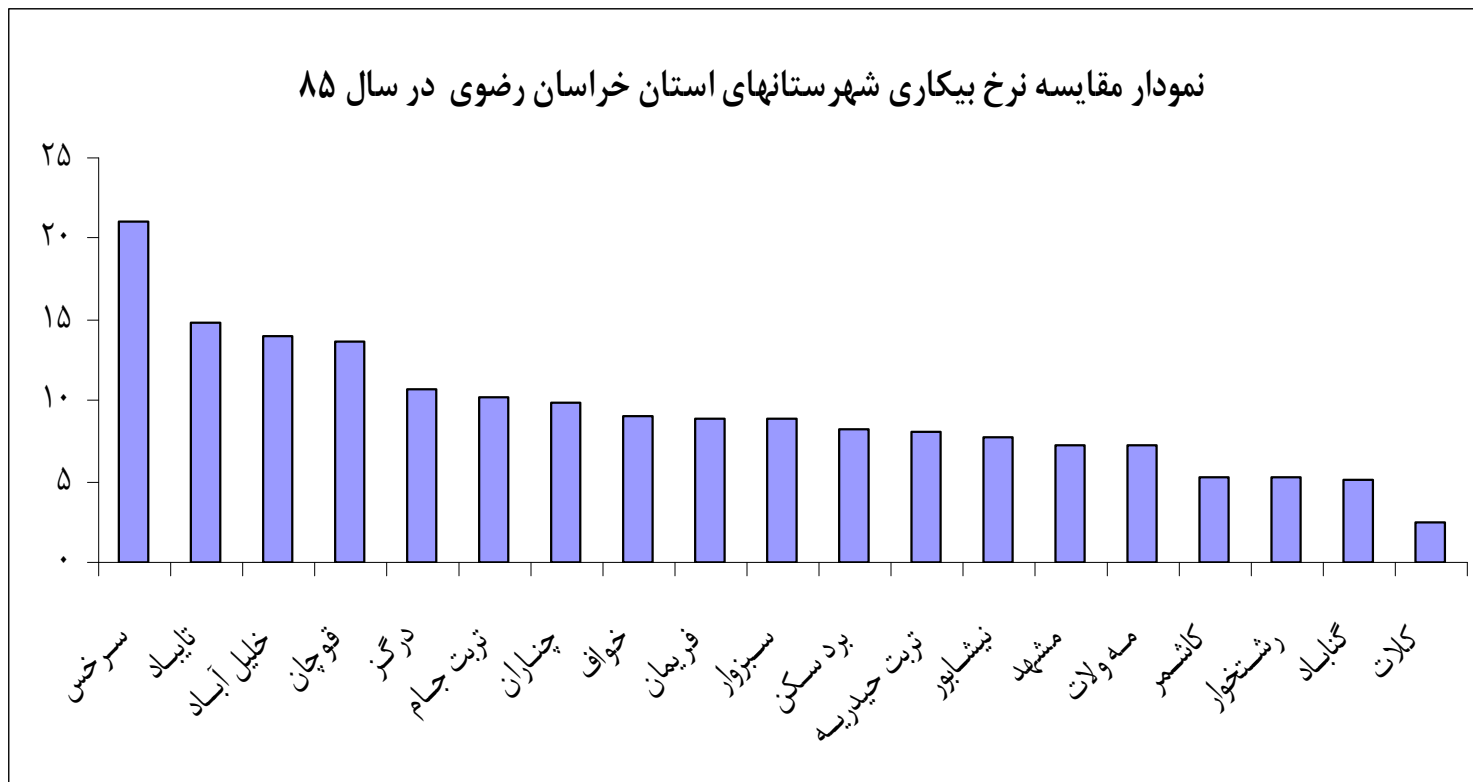


جمعیت ۱۰ ساله و بیشتر بر حسب جنس و وضع فعالیت استان خراسان رضوی و شهرستانهای آن

شهرستان	جمعیت کل			جمعیت ۱۰ سال و بیشتر			جمعیت فعال			جمعیت شاغل			جمعیت بیکار			نرخ بیکاری	
	جمع	مرد	زن	جمع	مرد	زن	جمع	مرد	زن	جمع	مرد	زن	جمع	مرد	زن	مرد	زن
تایباد	۱۴۵۹۹۲	۷۳۷۶۵	۷۲۲۲۷	۱۱۴۱۴۱	۵۷۶۷۲	۵۶۴۶۹	۴۲۷۷۰	۳۷۱۵۱	۵۶۱۹	۳۶۴۴۷	۳۳۱۲۶	۳۳۲۱	۶۳۲۳	۴۰۲۵	۲۲۹۸	۱۰.۸	۴۰.۹
تربت حیدریه	۲۶۷۶۰۴	۱۳۵۱۵۷	۱۳۲۴۴۷	۲۲۲۰۴۶	۱۱۲۰۵۴	۱۰۹۹۹۲	۹۱۳۱۴	۷۵۶۲۶	۱۵۶۸۸	۸۳۹۹۷	۷۰۵۶۶	۱۳۴۳۱	۷۳۱۷	۵۰۶۰	۲۲۵۷	۶.۷	۱۴.۴
تربت جام	۲۴۴۴۵۵	۱۲۲۰۰۹	۱۲۲۴۴۶	۱۹۱۷۹۶	۹۵۱۵۸	۹۶۶۳۸	۷۳۸۱۹	۶۱۹۳۸	۱۱۸۸۱	۶۶۳۰۶	۵۷۲۶۴	۹۰۴۲	۷۵۱۳	۴۶۷۴	۲۸۳۹	۱۰.۲	۲۳.۹
درگز	۷۵۹۲۵	۳۷۴۵۵	۳۸۴۷۰	۶۳۳۷۸	۳۱۰۳۰	۳۲۳۴۸	۲۹۷۳۸	۲۱۶۷۶	۸۰۶۲	۲۶۵۶۵	۲۰۱۳۳	۶۴۳۲	۳۱۷۳	۱۵۴۳	۱۶۳۰	۷.۱	۲۰.۲
سبزوار	۴۴۰۱۳۳	۲۱۶۹۲۱	۲۲۳۲۱۲	۳۷۰۲۷۶	۱۸۱۰۴۲	۱۸۹۲۳۴	۱۵۹۰۹۱	۱۲۳۲۷۴	۳۵۸۱۷	۱۴۵۰۸۷	۱۱۵۳۴۴	۲۹۷۴۳	۱۴۰۰۴	۷۹۳۰	۶۰۷۴	۶.۴	۱۷.۰
قوچان	۱۸۶۰۲۲	۹۲۷۶۱	۹۳۲۶۱	۱۵۵۰۵۱	۷۶۸۵۲	۷۸۱۹۹	۵۷۹۹۲	۴۹۱۷۵	۸۸۱۷	۵۰۰۴۸	۴۳۴۸۶	۶۵۶۲	۷۹۴۴	۵۶۸۹	۲۲۵۵	۱۱.۶	۲۵.۶
کاشمر	۱۴۹۳۵۸	۷۴۲۱۴	۷۵۱۴۴	۱۲۵۶۴۹	۶۱۹۷۴	۶۳۶۷۵	۵۹۳۰۷	۴۲۶۴۵	۱۶۶۶۲	۵۶۱۴۰	۴۰۴۸۱	۱۵۶۵۹	۳۱۶۷	۲۱۶۴	۱۰۰۳	۵.۱	۶.۰
گناباد	۱۱۰۱۳۵	۵۵۷۴۴	۵۴۳۹۱	۹۲۷۷۸	۴۶۷۱۸	۴۶۰۶۰	۴۴۱۱۶	۳۱۳۸۸	۱۲۷۲۸	۴۱۸۶۱	۳۰۰۸۹	۱۱۷۷۲	۲۲۵۵	۱۲۹۹	۹۵۶	۴.۱	۷.۵
مشهد	۲۸۶۸۳۵۰	۱۴۴۸۷۲۷	۱۴۱۹۶۲۳	۲۳۹۱۸۷۳	۱۲۰۵۴۶۰	۱۱۸۶۴۱۳	۹۴۵۸۶۹	۸۰۶۰۴۰	۱۳۹۸۲۹	۸۷۷۰۶۲	۷۵۷۰۱۸	۱۲۰۰۴۴	۶۸۸۰۷	۴۹۰۲۲	۱۹۷۸۵	۶.۱	۱۴.۱
نیشابور	۴۴۸۱۷۰	۲۲۳۶۶۰	۲۲۴۵۱۰	۳۷۵۶۵۵	۱۸۶۶۷۶	۱۸۸۹۷۹	۱۶۷۴۴۰	۱۲۸۳۴۲	۳۹۰۹۸	۱۵۴۶۲۶	۱۱۹۸۲۷	۳۴۷۹۹	۱۲۸۱۴	۸۵۱۵	۴۲۹۹	۶.۶	۱۱.۰
چناران	۱۱۰۹۶۶	۵۶۵۷۳	۵۴۳۹۳	۹۲۳۴۰	۴۷۰۱۱	۴۵۳۲۹	۳۷۵۸۲	۳۲۴۷۲	۵۱۱۰	۳۳۸۵۰	۲۹۳۵۱	۴۴۹۹	۳۷۲۲	۳۱۲۱	۶۱۱	۹.۶	۱۲.۰
خواف	۱۱۰۳۷۸	۵۵۰۸۸	۵۵۲۹۰	۸۴۸۲۴	۴۲۰۱۷	۴۲۸۰۷	۳۱۸۴۳	۲۵۸۱۳	۵۹۷۰	۲۸۹۶۷	۲۳۸۹۲	۵۰۷۵	۲۸۷۶	۱۹۸۱	۸۹۵	۷.۷	۱۵.۰
سرخس	۸۷۴۴۲	۴۴۵۱۷	۴۲۹۲۵	۶۹۰۴۴	۳۵۰۹۸	۳۳۹۴۶	۲۴۱۱۰	۳۱۱۴۹	۷۰۳۹	۲۴۵۹۲	۲۰۲۴۸	۴۳۴۴	۶۵۵۷	۳۸۶۲	۲۶۹۵	۱۶.۰	۳۸.۳
فریمان	۸۷۲۶۶	۴۳۲۰۳	۴۴۰۶۳	۷۰۳۹۴	۳۴۵۷۵	۳۵۸۱۹	۲۸۵۵۸	۲۳۹۵۲	۴۶۰۶	۲۶۰۲۰	۲۲۱۳۰	۳۸۹۰	۲۵۲۸	۱۸۲۲	۷۱۶	۷.۶	۱۵.۵
بردسکن	۶۹۵۵۱	۳۴۳۲۲	۳۵۲۲۹	۵۸۴۹۹	۲۸۶۴۵	۲۹۸۵۴	۲۸۲۶۹	۲۰۸۸۹	۷۳۸۰	۲۵۹۱۶	۱۹۴۷۶	۶۴۴۰	۲۳۵۳	۱۴۱۳	۹۴۰	۶.۸	۱۲.۷
رشتخوار	۵۷۹۹۴	۲۸۹۴۹	۲۹۰۴۵	۴۶۸۳۸	۲۳۲۴۱	۲۳۵۹۷	۲۱۳۵۹	۱۶۲۰۵	۵۱۵۴	۲۰۲۱۸	۱۵۳۵۱	۴۸۶۷	۱۱۴۱	۸۵۴	۲۸۷	۵.۳	۵.۶
کلات	۴۰۶۶۷	۲۰۰۵۱	۲۰۶۱۶	۳۳۰۴۰	۱۶۰۵۳	۱۶۹۸۷	۱۲۵۷۶	۱۰۲۳۹	۲۳۳۷	۱۲۲۷۱	۱۰۰۴۴	۲۲۲۷	۳۰۵	۱۹۵	۱۱۰	۱.۹	۴.۷
خلیل آباد	۴۵۰۰۸	۲۲۴۱۱	۲۲۵۹۷	۳۸۰۴۹	۱۸۹۰۷	۱۹۱۴۲	۱۶۴۶۴	۱۳۷۳۵	۲۷۲۹	۱۴۱۶۸	۱۲۴۴۴	۱۷۲۴	۲۲۹۶	۱۲۹۱	۱۰۰۵	۹.۴	۳۶.۸
مه ولات	۴۷۶۶۳	۲۳۸۷۶	۲۳۷۸۷	۳۹۸۱۶	۱۹۸۳۹	۱۹۹۷۷	۱۶۵۶۴	۱۴۳۹۷	۲۱۶۷	۱۵۳۶۴	۱۳۵۲۸	۱۸۳۶	۱۲۰۰	۸۶۹	۳۳۱	۶.۰	۱۵.۳
کل استان	۵۵۹۳۰۷۹	۲۸۰۹۴۰۳	۲۷۸۳۶۷۶	۴۶۳۵۴۸۷	۲۳۲۰۰۲۲	۲۳۱۵۴۶۵	۱۸۹۵۸۲۰	۱۵۵۹۱۲۷	۳۳۶۶۹۳	۱۷۳۹۵۰۵	۱۴۵۳۷۹۸	۲۸۵۷۰۷	۱۵۶۳۱۵	۱۰۵۳۲۹	۵۰۹۸۶	۶.۸	۱۵.۱

ماخذ: نتایج سرشماری نفوس و مسکن ۱۳۸۵ - مرکز آمار

نمودار مقایسه نرخ بیکاری شهرستانهای استان خراسان رضوی در سال ۸۵



جمعیت جوان استان خراسان رضوی به تفکیک جنسیت - سال ۸۵

ساله ۲۵-۲۹			ساله ۱۵-۲۴			استان
زن	مرد	کل	زن	مرد	کل	
۲۸۰۳۰۸	۲۷۹۷۶۳	۵۶۰۰۷۱	۷۱۱۰۳۷	۶۸۸۹۲۴	۱۳۹۹۹۶۱	تعداد

ماخذ: نتایج سرشماری نفوس و مسکن ۱۳۸۵ - مرکز آمار ایران

جمعیت جوان استان خراسان رضوی به تفکیک نوع سکونت - سال ۸۵

ساله ۲۵-۲۹									ساله ۱۵-۲۴									استان
غیر ساکن			روستایی			شهری			غیر ساکن			روستایی			شهری			
زن	مرد	کل	زن	مرد	کل	زن	مرد	کل	زن	مرد	کل	زن	مرد	کل	زن	مرد	کل	
۴۶	۶۰	۱۰۶	۸۲۹۹۰	۸۲۲۶۰	۱۶۵۲۵۰	۱۹۷۲۷۲	۱۹۷۴۴۳	۳۹۴۷۱۵	۱۵۵	۱۳۵	۲۹۰	۲۲۳۶۱۴	۲۱۸۴۵۳	۴۴۲۰۶۷	۴۸۷۲۶۸	۴۷۰۳۳۶	۹۵۷۶۰۴	تعداد

ماخذ: نتایج سرشماری نفوس و مسکن ۱۳۸۵ - مرکز آمار ایران

جدول جمعیت استان خراسان رضوی به تفکیک گروه های سنی ۵ ساله

گروه سنی	۰-۴ ساله	۵-۹ ساله	۱۰-۱۴ ساله	۱۵-۱۹ ساله	۲۰-۲۴ ساله	۲۵-۲۹ ساله	۳۰-۳۴ ساله	۳۵-۳۹ ساله	۴۰-۴۴ ساله	۴۵-۴۹ ساله	۵۰-۵۴ ساله
تعداد	۳۷۳۱۴۹	۳۷۱۷۷۷	۴۷۶۳۲۳	۵۸۱۹۴۷	۵۶۷۲۶۲	۴۳۰۱۳۶	۳۲۰۸۱۸	۲۷۵۶۱۷	۲۱۸۷۶۳	۱۸۸۵۷۹	۱۴۶۸۷۸

گروه سنی	۵۵-۵۹ ساله	۶۰-۶۴ ساله	۶۵-۶۹ ساله	۷۰-۷۴ ساله	۷۵-۷۹ ساله	۸۰-۸۴ ساله	۸۵-۸۹ ساله	۹۰-۹۴ ساله	۹۵-۹۹ ساله	۱۰۰ ساله و بیشتر	نامشخص
تعداد	۹۴۹۸۵	۶۶۸۶۳	۵۴۴۲۶	۴۹۴۳۷	۳۱۸۵۹	۱۷۵۴۹	۴۷۴۳	۱۷۶۴	۸۶۰	۱۱۱۸	۱۲۶

ماخذ: سرشماری نفوس و مسکن ۱۳۸۵ - مرکز آمار ایران

جدول جمعیت استان خراسان رضوی به تفکیک گروه های سنی ۵ ساله

گروه سنی	۰-۴ ساله	۵-۹ ساله	۱۰-۱۴ ساله	۱۵-۱۹ ساله	۲۰-۲۴ ساله	۲۵-۲۹ ساله	۳۰-۳۴ ساله	۳۵-۳۹ ساله	۴۰-۴۴ ساله	۴۵-۴۹ ساله	۵۰-۵۴ ساله
تعداد	۴۷۷۳۳۹	۴۸۰۰۵۱	۵۵۹۷۶۷	۷۰۷۸۰۹	۶۹۲۱۵۲	۵۶۰۰۷۱	۴۲۱۹۸۶	۳۶۴۵۶۹	۳۰۴۶۹۸	۲۷۲۸۶۱	۲۰۶۲۱۸

گروه سنی	۵۵-۵۹ ساله	۶۰-۶۴ ساله	۶۵-۶۹ ساله	۷۰-۷۴ ساله	۷۵-۷۹ ساله	۸۰-۸۴ ساله	۸۵-۸۹ ساله	۹۰-۹۴ ساله	۹۵-۹۹ ساله	۱۰۰ ساله و بیشتر	نامشخص
تعداد	۱۳۰۴۶۲	۱۲۳۲۹۶	۹۴۳۳۷	۹۲۸۰۴	۵۱۱۲۶	۳۷۱۱۲	۱۰۵۸۶	۲۹۹۶	۱۱۳۴	۱۰۴۶	۶۵۹

ماخذ: سرشماری نفوس و مسکن ۱۳۸۵ - مرکز آمار ایران

اطلاعات مربوط به آبادی های استان خراسان رضوی - بخش راه

نوع راه آبادی			استان
راه آبی	راه آهن	راه زمینی	
۰	۸۰	۱۹۰۱۸	تعداد

ماخذ: سرشماری نفوس ومسکن ۱۳۸۵ - مرکز آمار ایران

اطلاعات مربوط به آبادی های استان خراسان رضوی - بخش آموزشی ، فرهنگی و ورزشی

آموزشی ، فرهنگی و ورزشی								
مکان ورزشی	کتابخانه عمومی	دبیرستان دخترانه	دبیرستان پسرانه	مدرسه راهنمایی مختلط	مدرسه راهنمایی دخترانه	مدرسه راهنمایی پسرانه	دبستان	
۷۴۴۵	۷۳۷۶	۷۳۵۳	۷۳۴۱	۶۹۶۰	۶۸۹۳	۶۸۵۲	۴۸۳۷	تعداد

ماخذ: سرشماری نفوس ومسکن ۱۳۸۵ - مرکز آمار ایران

اطلاعات مربوط به آبادی های استان خراسان رضوی بخش مذهبی

مذهبی				تعداد
اماکن مذهبی سایر ادیان	سایر اماکن مذهبی مسلمانان	امامزاده	مسجد	
۷۵۸۰	۷۰۷۰	۷۰۹۰	۴۷۲۲	

ماخذ: سرشماری نفوس و مسکن ۱۳۸۵ - مرکز آمار ایران

اطلاعات مربوط به آبادی های استان خراسان رضوی - بخش سیاسی و اداری

سیاسی و اداری			تعداد
شرکت تعاونی روستایی	مرکز خدمات جهاد کشاورزی	شورای اسلامی روستا	
۶۷۰۱	۷۴۸۳	۴۹۹۱	

ماخذ: سرشماری نفوس و مسکن ۱۳۸۵ - مرکز آمار ایران

اطلاعات مربوط به آبادی های استان خراسان رضوی - بخش برق، گاز و آب

برق، گاز و آب				تعداد
سیستم تصفیه آب	آب لوله کشی	گاز لوله کشی	برق	
۴۵۶۳	۴۸۷۷	۷۲۸۹	۴۱۰۶	

ماخذ: سرشماری نفوس ومسکن ۱۳۸۵ - مرکز آمار ایران

اطلاعات مربوط به آبادی های استان خراسان رضوی - بخش بهداشتی و درمانی

بهداشتی و درمانی												تعداد	
تکنسین دامپزشکی	دامپزشک	بهورز	بهداشتیار	بیمار یا مامای روستایی	دندانپزشک تجربی یا دندانساز	دندانپزشک	پزشک	مرکز تسهیلات زایمانی	خانه بهداشت	داروخانه	مرکز بهداشتی درمانی		حمام عمومی
۷۴۹۷	۷۴۵۷	۶۴۶۱	۷۱۶۳	۷۱۰۰	۷۵۶۰	۷۵۱۸	۶۹۶۷	۷۵۴۷	۶۲۲۹	۷۴۱۰	۷۲۱۴	۶۲۳۵	

ماخذ: سرشماری نفوس ومسکن ۱۳۸۵ - مرکز آمار ایران

اطلاعات مربوط به آبادی های استان خراسان رضوی - بخش مخابرات و ارتباطات

مخابرات و ارتباطات						تعداد
دسترسی به روزنامه و مجله	دسترسی به وسیله نقلیه عمومی	دسترسی عمومی به اینترنت	دفتر مخابرات	دفتر پست	صندوق پست	
۷۴۵۹	۵۸۲۷	۷۵۰۰	۵۲۷۳	۷۳۹۳	۷۲۵۵	

ماخذ: سرشماری نفوس و مسکن ۱۳۸۵ - مرکز آمار ایران

اطلاعات مربوط به آبادی های استان خراسان رضوی - بخش بازرگانی و خدمات

بازرگانی و خدمات							تعداد
تعمیرگاه ماشین آلات کشاورزی	بانک	قهوه خانه	گوشت فروشی	نانوایی	بقالی	فروشگاه تعاونی	
۷۲۶۰	۷۴۹۳	۷۴۷۹	۷۰۷۹	۶۴۴۲	۵۵۵۹	۷۰۰۷	

ماخذ: سرشماری نفوس و مسکن ۱۳۸۵ - مرکز آمار ایران

اشتغال ایجاد شده و تعهد شده توسط مجری طرحهای کار آفرینی فعال بر حسب بعد کارگاه در فصلهای بهار ، تابستان و پاییز استان خراسان رضوی سال ۸۶

دوره آماری						بعد کارگاه
پاییز		تابستان		بهار		
اشتغال	تعداد طرح	اشتغال	تعداد طرح	اشتغال	تعداد طرح	
۲۵۴	۷۰	۱۲۶	۲۷	۱۳۳	۲۲	تعداد اشتغال تعهد شده
۱۰۶	۷۰	۸۲	۲۷	۶۲	۲۲	تعداد اشتغال ایجاد شده
۴۱,۷۳		۶۵,۰۸		۴۶,۶		درصد تعهد اشتغال از نظر مجری
۶۱	۸	۳۷۹	۲۲	۶۸	۹	تعداد اشتغال تعهد شده
۷۲	۸	۳۱۵	۲۲	۱۵۶	۹	تعداد اشتغال ایجاد شده
۱۱۸,۰۳		۸۳,۱۱		۲۲۹,۴		درصد تعهد اشتغال از نظر مجری
۰	۰	۶۸۶	۱۷	۴۸	۲	تعداد اشتغال تعهد شده
۰	۰	۷۲۴	۱۷	۲۹	۲	تعداد اشتغال ایجاد شده
۰		۱۰۵,۵۴		۶۰,۴		درصد تعهد اشتغال از نظر مجری
۳۲	۹	۵	۱			تعداد اشتغال تعهد شده
۰	۹	۰	۱			تعداد اشتغال ایجاد شده
۰		۰				درصد تعهد اشتغال از نظر مجری
۳۴۷	۸۷	۱۱۹۶	۶۷	۲۴۹	۳۳	تعداد اشتغال تعهد شده
۱۷۸	۸۷	۱۱۲۱	۶۷	۲۴۷	۳۳	تعداد اشتغال ایجاد شده
۵۱,۳		۹۳,۷۳		۹۹,۲		درصد تعهد اشتغال از نظر مجری

نمودار مقایسه درصد تحقق اشتغال بنگاههای زودبازده و کارآفرین در


استان خراسان رضوی سال ۸۶



میانگین خالص اشتغال و سرانه اعتباری مربوطه در طرحهای کارآفرینی فعال برحسب بخش های اقتصادی و دوره آماری استان خراسان رضوی- سال ۱۳۸۶

سرهانه اعتباری اشتغال ایجاد شده (میلیون ریال)	میانگین اشتغال هر طرح	تعداد اشتغال ایجاد شده	شاغلین فعلی	تعداد شاغلین قبل از دریافت تسهیلات	مبلغ تسهیلات دریافتی تاکنون (میلیون ریال)	تعداد طرح	بخش اقتصادی	دوره آماری
۲۲۴,۵	۰,۲	۸	۸	۰	۱۷۹۶	۴۱	کشاورزی	بهار
۲۱۰,۸	۱۹,۶	۱۵۲	۲۵۳	۱۰۱	۳۲۰۳۷	۲۳	صنعت	
۵۹۸,۶	۱,۵	۱۹	۷۴	۵۵	۱۱۳۷۴	۱۳	خدمات	
۲۵۲,۵	۲,۳	۱۷۹	۳۳۵	۱۵۶	۴۵۲۰۷	۷۷	کل	
۶۲۶,۳۹	۴,۵۵	۹۱	۲۸۷	۱۹۶	۵۷۰۰۱,۲	۲۰	کشاورزی	تابستان
۳۷۳,۳۶	۲۳,۲۳	۸۱۳	۲۷۹۴	۱۹۸۱	۳۰۳۵۴۵	۳۵	صنعت	
۲۴۴,۶۹	۱۷,۴۵	۱۹۲	۲۴۲	۵۰	۴۶۹۸۰	۱۱	خدمات	
۳۷۱,۸۳	۱۶,۶۱	۱۰۹۶	۳۳۲۳	۲۲۲۷	۴۰۷۵۲۶,۲	۶۶	کل	
۴۴۹,۴۳	۱,۱۷	۲۱	۵۲	۳۱	۹۴۳۸,۰۰	۱۸	کشاورزی	پاییز
۹۲,۸۷	۲,۶۶	۹۳	۱۶۵	۷۲	۸۶۳۷,۰۰	۳۵	صنعت	
۱۵۹,۱۸	۳,۰۸	۷۷	۱۴۵	۶۸	۱۲۲۵۷,۰۰	۲۵	خدمات	
۱۵۸,۸۱	۲,۴۵	۱۹۱	۳۶۲	۱۷۱	۳۰۳۳۲,۰۰	۷۸	کل	

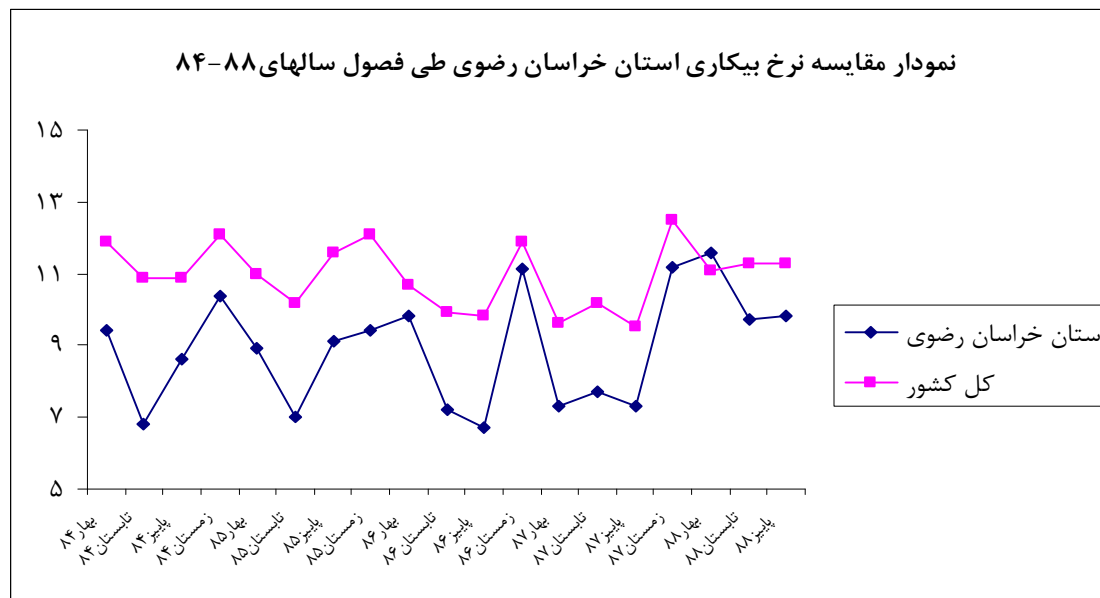
نمودار مقایسه میانگین اشتغال ایجاد شده در طرحهای کارآفرینی فعال برحسب
بخشهای اقتصادی در استان خراسان رضوی سال ۸۶



نرخ بیکاری جمعیت ۱۰ ساله و بیشتر در استان خراسان رضوی طی سالهای ۱۳۸۴-۱۳۸۸

زمستان	پاییز	تابستان	بهار	نرخ بیکاری	
۱۲,۱	۱۰,۹	۱۰,۹	۱۱,۹	کل کشور	سال ۸۴
۱۰,۴	۸,۶	۶,۸	۹,۴	استان خراسان رضوی	
۱۲,۱	۱۱,۶	۱۰,۲	۱۱	کل کشور	سال ۸۵
۹,۴	۹,۱	۷	۸,۹	استان خراسان رضوی	
۱۱,۹	۹,۸	۹,۹	۱۰,۷	کل کشور	سال ۸۶
۱۱,۱۵	۶,۷	۷,۲	۹,۸	استان خراسان رضوی	
۱۲,۵	۹,۵	۱۰,۲	۹,۶	کل کشور	سال ۸۷
۱۱,۲	۷,۳	۷,۷	۷,۳	استان خراسان رضوی	
-	۱۱,۳	۱۱,۳	۱۱,۱	کل کشور	سال ۸۸
-	۹,۸	۹,۷	۱۱,۶	استان خراسان رضوی	

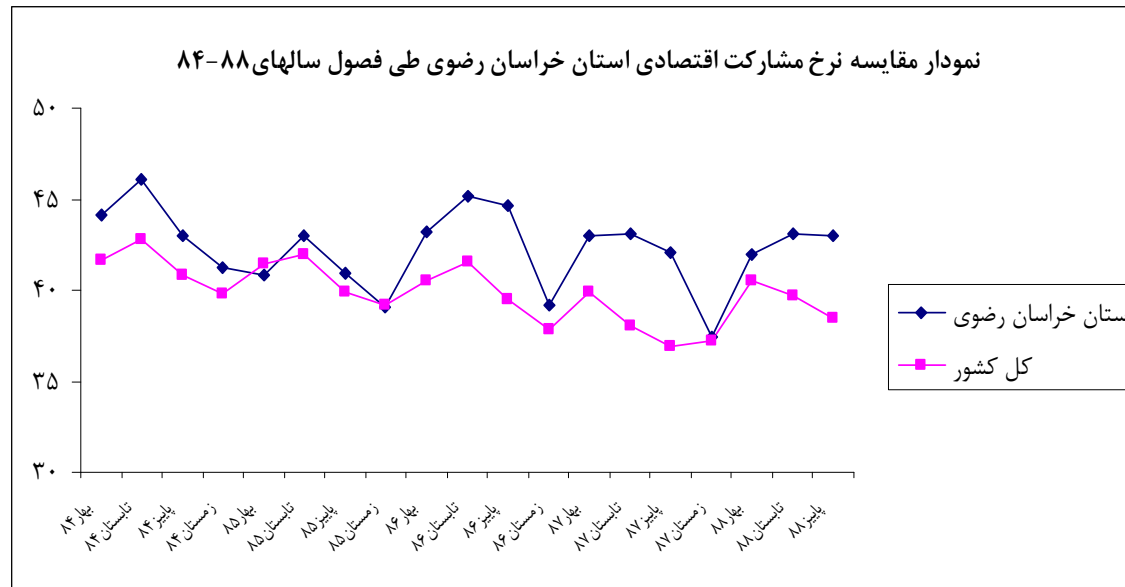
مآخذ: فصلنامه آمار نیروی کار سالهای ۱۳۸۴-۱۳۸۸ - مرکز آمار ایران



نرخ مشارکت اقتصادی جمعیت ۱۰ ساله و بیشتر در استان خراسان رضوی طی سالهای ۱۳۸۴-۱۳۸۸

زمستان	پاییز	تابستان	بهار	نرخ مشارکت اقتصادی	
۳۹,۸	۴۰,۸	۴۲,۸	۴۱,۷	کل کشور	سال ۸۴
۴۱,۲	۴۳,۰۰	۴۶,۱	۴۴,۱	استان خراسان رضوی	
۳۹,۲	۳۹,۹	۴۲,۰	۴۱,۴	کل کشور	سال ۸۵
۳۹,۱	۴۰,۹	۴۳	۴۰,۸	استان خراسان رضوی	
۳۷,۸	۳۹,۵	۴۱,۵	۴۰,۵	کل کشور	سال ۸۶
۳۹,۲	۴۴,۶	۴۵,۲	۴۳,۲	استان خراسان رضوی	
۳۷,۲	۳۶,۹	۳۸,۰	۳۹,۹	کل کشور	سال ۸۷
۳۷,۴	۴۲,۱	۴۳,۱	۴۳	استان خراسان رضوی	
-	۳۸,۵	۳۹,۷	۴۰,۵	کل کشور	سال ۸۸
-	۴۳	۴۳,۱	۴۲	استان خراسان رضوی	

مآخذ: فصلنامه آمار نیروی کار سالهای ۱۳۸۴-۱۳۸۸ - مرکز آمار ایران



جمعیت ۱۰ ساله و بیشتر بر حسب وضع فعالیت اقتصادی به تفکیک جنس طی سالهای ۸۷-۸۴

غیرفعال			فعال									کل				
			بیکار			شاغل			جمع							
زن	مرد	مردوزن	زن	مرد	مردوزن	زن	مرد	مردوزن	زن	مرد	مردوزن	زن	مرد	مردوزن	کل کشور	سال
۲۳۳۶۴۳۴۸	۱۰۱۰۵۳۱۱	۳۳۴۶۹۶۶۰	۸۱۹۰۹۸	۱۸۵۵۷۶۸	۲۶۷۴۸۶۶	۳۹۶۱۶۶۱	۱۶۶۵۶۹۱۸	۲۰۶۱۸۵۷۹	۴۷۸۰۷۵۹	۱۸۵۱۲۶۸۶	۲۳۲۹۳۴۴۶	۲۸۱۴۵۱۰۸	۲۸۶۱۷۹۹۸	۵۶۷۶۳۱۰۶	کل کشور	۸۴ سال
۱۸۸۱۱۱۴۲	۷۹۵۲۰۴	۲۶۷۶۳۴۶	۵۹۹۸۰	۱۲۷۱۰۵	۱۸۷۰۸۵	۴۳۲۷۷۶	۱۴۲۴۹۳۲	۱۸۵۷۷۰۸	۴۹۲۷۵۶	۱۵۵۲۰۳۷	۲۰۴۴۷۹۳	۲۳۷۳۸۹۹	۲۳۴۷۲۴۱	۴۷۲۱۱۴۰	استان خراسان رضوی	
۲۴۰۷۳۳۸۰	۱۰۵۸۴۹۰۷	۳۴۶۵۸۲۸۷	۷۶۴۷۱۶	۱۸۷۷۹۳۱	۲۶۴۲۶۴۸	۳۹۶۹۶۰۶	۱۶۸۷۱۸۱۴	۲۰۸۴۱۴۲۰	۴۷۳۴۳۲۳	۱۸۷۴۹۷۴۵	۲۳۴۸۴۰۶۸	۲۸۸۰۷۷۰۳	۲۹۳۳۴۶۵۳	۵۸۱۴۲۳۵۶	کل کشور	۸۵ سال
۲۰۲۰۱۶۶	۸۶۸۴۲۰	۲۸۸۸۵۸۷	۵۰۰۳۰	۱۱۹۲۰۹	۱۶۹۲۴۰	۳۶۰۵۶۳	۱۴۳۸۶۰۱	۱۷۹۹۱۶۵	۴۱۰۵۹۴	۱۵۵۷۸۱۱	۱۹۶۸۴۰۵	۲۴۳۰۷۶۱	۲۴۲۶۲۳۲	۴۸۵۶۹۹۳	استان خراسان رضوی	
۲۴۷۷۵۵۷۱	۱۰۹۰۰۳۵۲	۳۵۶۷۵۹۲۳	۷۲۲۱۱۹	۱۷۶۴۱۱۸	۲۴۸۶۲۳۸	۳۸۶۲۴۸۸	۱۷۲۲۹۹۸۸	۲۱۰۹۲۴۷۷	۴۵۸۴۶۰۸	۱۸۹۹۴۱۰۷	۲۳۵۷۸۷۱۵	۲۹۳۶۰۱۷۹	۲۹۸۹۴۴۵۹	۵۹۲۵۴۶۳۹	کل کشور	۸۶ سال
۱۹۱۶۵۲۲	۸۳۶۹۷۷	۲۷۵۳۴۹۹	۳۵۳۹۳	۱۲۹۷۲۷	۱۶۵۱۲۰	۴۵۱۸۹۹	۱۴۳۸۸۵۳	۱۸۹۰۷۵۲	۴۸۷۲۹۲	۱۵۶۸۵۸۰	۲۰۵۵۸۷۲	۲۴۰۳۸۱۴	۲۴۰۵۵۵۸	۴۸۰۹۳۷۲	استان خراسان رضوی	
۲۵۸۲۶۹۱۹	۱۱۵۸۰۷۶۶	۳۷۴۰۷۶۸۶	۶۷۶۸۵۸	۱۷۱۵۳۲۱	۲۳۹۲۱۷۹	۳۳۸۱۳۴۴	۱۷۱۱۸۹۶۵	۲۰۵۰۰۳۱۰	۴۰۵۸۲۰۳	۱۸۸۳۴۲۸۶	۲۲۸۹۲۴۸۹	۲۹۸۸۵۱۲۲	۳۰۴۱۵۰۵۳	۶۰۳۰۰۱۷۶	کل کشور	۸۷ سال
۲۰۲۰۱۶۳	۸۷۱۶۶۸	۲۸۹۱۸۳۱	۴۳۱۴۷	۱۲۶۰۷۸	۱۶۹۲۲۵	۴۰۳۵۶۶	۱۴۶۹۸۹۷	۱۸۷۳۴۶۴	۴۴۶۷۱۴	۱۵۹۵۹۷۵	۲۰۴۲۶۹۰	۲۴۶۶۸۷۷	۲۴۶۷۶۴۴	۴۹۳۴۵۲۱	استان خراسان رضوی	

مآخذ: نتایج طرح آمارگیری از نیروی کار سالهای ۸۷-۸۴، مرکز آمار ایران

شاخصهای عمده نیروی کار در جمعیت ۱۰ ساله و بیشتر به تفکیک جنس طی سالهای ۸۷-۸۴

سال		کل کشور		نرخ مشارکت اقتصادی			نرخ بیکاری			نرخ بیکاری جوانان ۱۵-۲۴ ساله			سهم جمعیت دارای اشتغال ناقص			سهم شاغلین با ساعت کار معمول بیش از ۴۹ ساعت در هفته		
				مرد و زن	مرد	زن	مرد و زن	مرد	زن	مرد و زن	مرد	زن	مرد و زن	مرد	زن	مرد و زن	مرد	زن
سال ۸۴	استان خراسان رضوی	کل کشور	۴۱،۰	۶۴،۷	۱۷،۰	۱۱،۵	۱۰،۰	۱۷،۱	۲۳،۳	۲۰،۴	۳۲،۶	۷،۴	۸،۰	۴،۷	۴۶،۶	۵۳،۵	۱۷،۶	
		استان خراسان رضوی	۴۳،۳	۶۶،۱	۲۰،۸	۹،۱	۸،۳	۱۲،۳	۱۷،۱	۱۵،۲	۲۲،۵	۱۰،۵	۱۱،۵	۷،۱	۴۲،۰	۴۹،۳	۱۸،۳	
سال ۸۵	استان خراسان رضوی	کل کشور	۴۰،۴	۶۳،۹	۱۶،۴	۱۱،۳	۱۰،۰	۱۶،۲	۲۳،۵	۲۱،۰	۳۱،۸	۷،۰	۷،۷	۴،۱	۴۵،۲	۵۱،۹	۱۶،۵	
		استان خراسان رضوی	۴۰،۵	۶۴،۲	۱۶،۹	۸،۶	۷،۷	۱۲،۳	۱۶،۶	۱۴،۷	۲۳،۲	۹،۱	۹،۹	۵،۸	۳۹،۰	۴۴،۸	۱۵،۷	
سال ۸۶	استان خراسان رضوی	کل کشور	۳۹،۸	۶۳،۵	۱۵،۶	۱۰،۵	۹،۳	۱۵،۸	۲۲،۳	۲۰،۱	۳۰،۲	۶،۴	۷،۱	۳،۳	۴۵،۶	۵۲،۰	۱۷،۱	
		استان خراسان رضوی	۴۲،۷	۶۵،۲	۲۰،۳	۸،۰	۸،۳	۷،۳	۱۵،۰	۱۵،۷	۱۲،۶	۵،۸	۶،۹	۲،۱	۴۲،۸	۵۰،۳	۱۸،۹	
سال ۸۷	استان خراسان رضوی	کل کشور	۳۸،۰	۶۱،۹	۱۳،۶	۱۰،۴	۹،۱	۱۶،۷	۲۳،۰	۲۰،۲	۳۴،۰	۷،۹	۸،۶	۴،۲	۴۳،۹	۴۹،۴	۱۶،۱	
		استان خراسان رضوی	۴۱،۴	۶۴،۷	۱۸،۱	۸،۳	۷،۹	۹،۷	۱۶،۶	۱۵،۸	۱۸،۹	۱۰،۸	۱۲،۳	۵،۴	۳۷،۵	۴۳،۷	۱۴،۶	

ماخذ: نتایج طرح آمارگیری از نیروی کار سالهای ۸۷-۸۴، مرکز آمار ایران

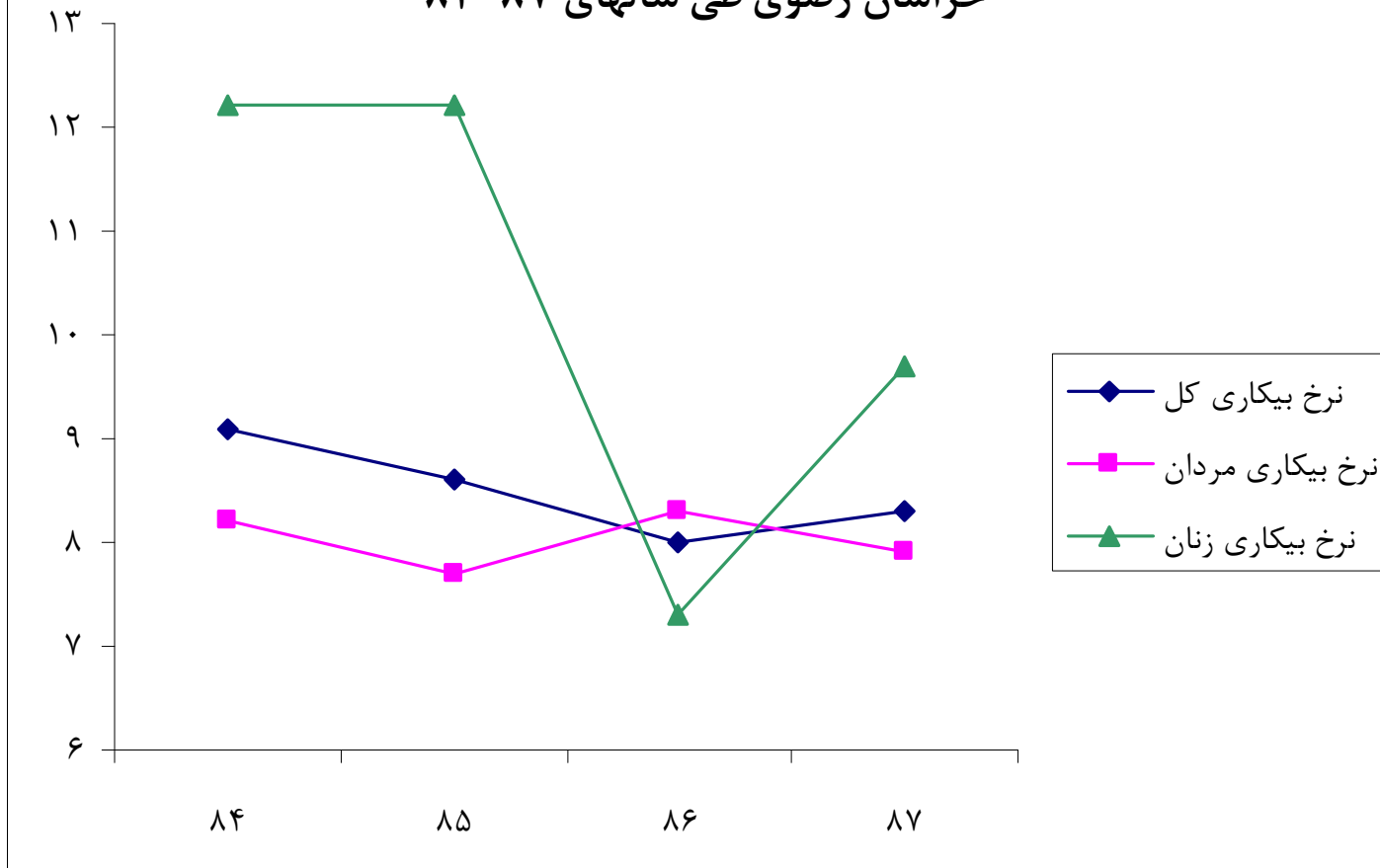
ادامه شاخصهای عمده نیروی کار در جمعیت ۱۰ ساله و بیشتر به تفکیک جنس طی سالهای ۸۷-۸۴

		سهم اشتغال در بخش														
		عمومی						خدمات						کشاورزی		
		مرد و زن	مرد	زن	مرد و زن	مرد	زن	مرد و زن	مرد	زن	مرد و زن	مرد	زن	مرد و زن	مرد	زن
کل کشور	۲۴،۷	۲۲،۶	۳۳،۶	۳۰،۳	۳۰،۸	۲۸،۳	۴۴،۹	۴۶،۵	۳۸،۰	۸۰،۳	۸۱،۲	۷۶،۴	۱۹،۱	۱۸،۳	۲۲،۸	
استان خراسان رضوی	۳۴،۰	۳۰،۱	۴۶،۷	۲۷،۸	۲۹،۳	۲۲،۶	۳۸،۳	۴۰،۶	۳۰،۶	۸۶،۳	۸۷،۳	۸۲،۰	۱۳،۰	۱۲،۰	۱۶،۳	
کل کشور	۲۲،۲	۲۱،۳	۳۰،۹	۳۱،۷	۳۱،۷	۳۱،۷	۴۵،۱	۴۷،۰	۳۷،۳	۸۰،۹	۸۱،۹	۷۶،۸	۱۸،۵	۱۷،۶	۲۲،۳	
استان خراسان رضوی	۳۰،۸	۲۸،۷	۳۹،۲	۲۹،۰	۲۹،۷	۲۶،۱	۴۰،۲	۴۱،۵	۳۴،۷	۸۵،۲	۸۶،۷	۷۹،۱	۱۴،۱	۱۲،۸	۱۹،۲	
کل کشور	۲۲،۸	۲۰،۵	۳۳،۱	۳۲،۰	۳۲،۷	۲۹،۱	۴۵،۱	۴۶،۸	۳۷،۸	۸۱،۰	۸۲،۰	۷۶،۹	۱۸،۵	۱۷،۶	۲۲،۳	
استان خراسان رضوی	۳۴	۲۸،۱	۵۲،۵	۲۸،۸	۳۰،۵	۲۳،۲	۳۷،۳	۴۱،۴	۲۴،۳	۸۶،۸	۸۶،۹	۸۶،۳	۱۲،۶	۱۲،۵	۱۳،۰	
کل کشور	۲۱،۲	۱۹،۳	۳۰،۶	۳۲،۲	۳۳،۲	۲۷،۳	۴۶،۵	۴۷،۴	۴۱،۹	۸۱،۷	۸۲،۹	۷۵،۵	۱۸،۳	۱۷،۱	۲۴،۵	
استان خراسان رضوی	۲۸،۳	۲۴،۸	۴۰،۸	۳۰،۹	۳۱،۷	۲۸،۲	۴۰،۸	۴۳،۵	۳۱،۰	۸۷،۲	۸۸،۰	۸۴،۲	۱۲،۸	۱۲،۰	۱۵،۸	

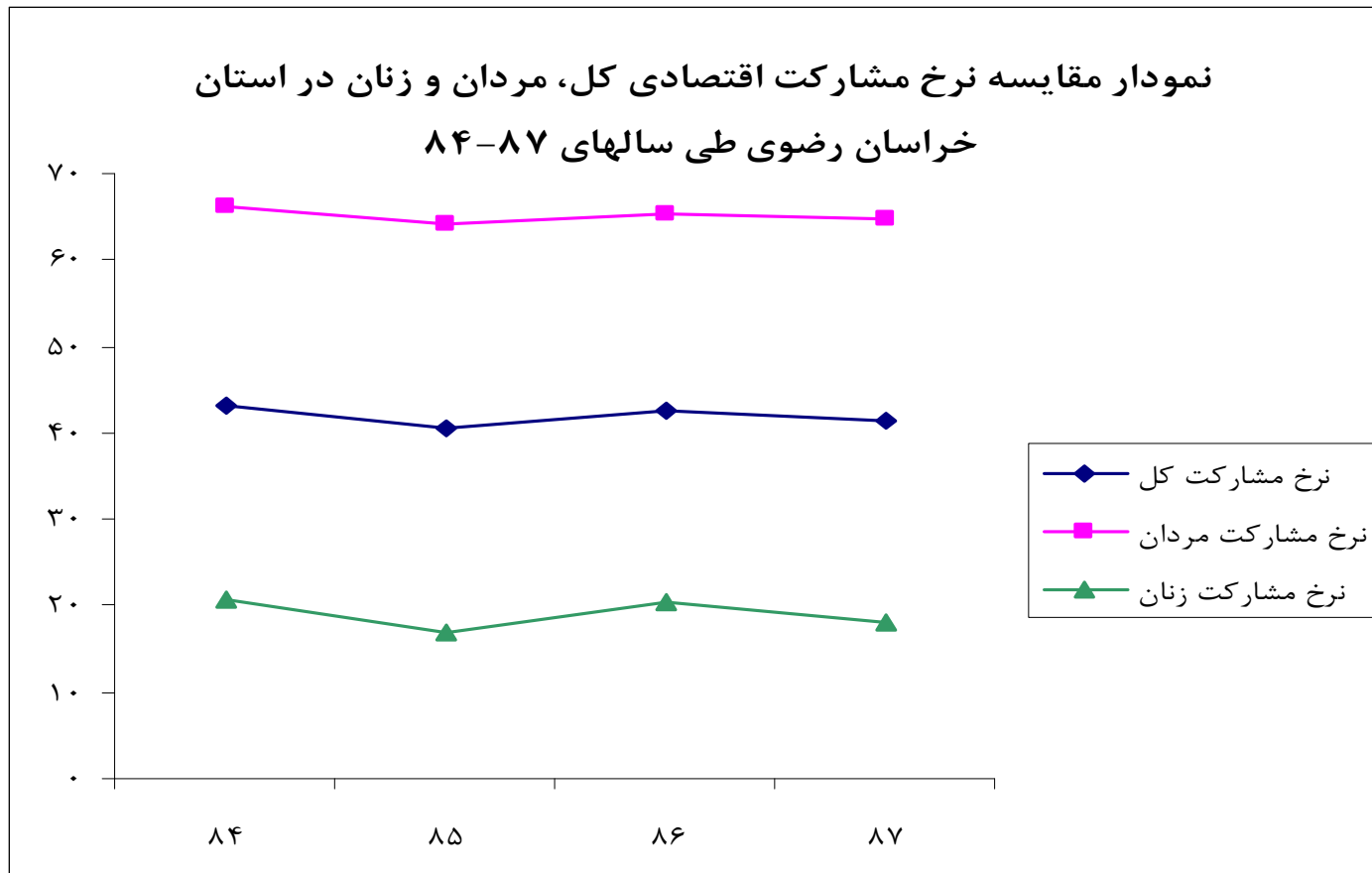
ماخذ: نتایج طرح آمارگیری از نیروی کار سالهای ۸۷-۸۴، مرکز آمار ایران

نمودار مقایسه نرخ بیکاری کل، مردان و زنان در استان

خراسان رضوی طی سالهای ۸۴-۸۷



نمودار مقایسه نرخ مشارکت اقتصادی کل، مردان و زنان در استان
خراسان رضوی طی سالهای ۸۴-۸۷



توزیع جویندگان کار، فرصتهای شغلی و بکارگماردگان استان خراسان رضوی طی سالهای ۸۷-۸۴

سال ۸۷	سال ۸۶	سال ۸۵	سال ۸۴		
۱۰۸۱۵۹	۸۷۵۵۸	۲۷۶۴۸	۲۹۷۶۹	تعداد	جویندگان کار
۵۳/۲۳	۶۹/۲۱۶	-۱۲/۷	-	درصد تغییر نسبت به سال قبل	
۷۸۹۰۸	۶۲۱۵۴	۱۴۳۴۷	۱۴۶۶۶	تعداد	فرصتهای شغلی
۲۶/۹۶	۳۳۳/۲۲	-۲/۱۸	-	درصد تغییر نسبت به سال قبل	
۴۳۶۷۷	۲۵۲۰۴	۵۹۱۳	۶۴۷۹	تعداد	بکارگماردگان
۴۲/۲۹	۷۶/۵۴	-۹/۵۷	-	درصد تغییر نسبت به سال قبل	

ماخذ: سیمای بازار کار سالهای ۸۷-۸۴، مرکز آمار و اطلاعات بازار کار

