



جمهوری اسلامی ایران

وزارت کار و امور اجتماعی

معاونت سرمایه انسانی و توسعه اشتغال

# استان خوزستان در یک نگاه

مرکز آمار و اطلاعات بازار کار

فروردین ۱۳۸۹

## مقدمه:

نقش آمار و اطلاعات صحیح و بهنگام بعنوان پیش نیاز کلیه تصمیم‌گیریها و برنامه‌ریزیها برکسی پوشیده نیست. ارائه آمارهای مورد نیاز در سطح کل کشور و استانی نمایی کلی از وضعیت موجود برای برنامه‌ریزیها و تلاش برای توسعه و آینده بهتر در اختیار مدیران و مسوولین قرار می‌دهد.

گزارش استان خوزستان در یک نگاه، حاوی مجموعه‌ای از آخرین اطلاعات آماری استان در زمینه‌های جمعیتی، جمعیت فعال، شاغل، بیکار، شاخصهای عمده نیروی کار، اطلاعات حاصل از نمونه‌گیری بنگاههای زودبازده و کاریابیهای غیردولتی و مراکز خدمات اشتغال می‌باشد و جهت تصمیم‌گیریها و برنامه‌ریزیهای استانی تهیه شده است.

بر اساس اطلاعات بدست آمده از آخرین سرشماری عمومی نفوس و مسکن (سال ۸۵) جمعیت استان خوزستان ۴۲۷۴۹۷۹ نفر می‌باشد. ۶۷,۲ درصد از جمعیت مذکور در مناطق شهری و ۳۲,۴ درصد در مناطق روستایی سکونت دارند. پر جمعیت‌ترین شهرستانهای استان بعد از اهواز که مرکز استان می‌باشد شهرستانهای دزفول و آبادان می‌باشند. همچنین بر اساس نتایج حاصل از سرشماری عمومی نفوس و مسکن سال ۸۵ شهرستان شادگان دارای بیشترین نرخ بیکاری و شهرستان هندیجان دارای کمترین نرخ بیکاری می‌باشد.

شاخصهای عمده نیروی کار که بر اساس اطلاعات حاصل از طرح آمارگیری نیروی کار (از سال ۱۳۸۴ تا کنون) بدست آمده است، نشان دهنده این واقعیت است که کمترین نرخ بیکاری استان مربوط به سال ۱۳۸۶ و بیشترین نرخ بیکاری مربوط به سال ۱۳۸۴ بوده است. همچنین کمترین نرخ فعالیت استان مربوط به سال ۱۳۸۴ و بیشترین نرخ فعالیت استان مربوط به سال ۱۳۸۶ بوده است.

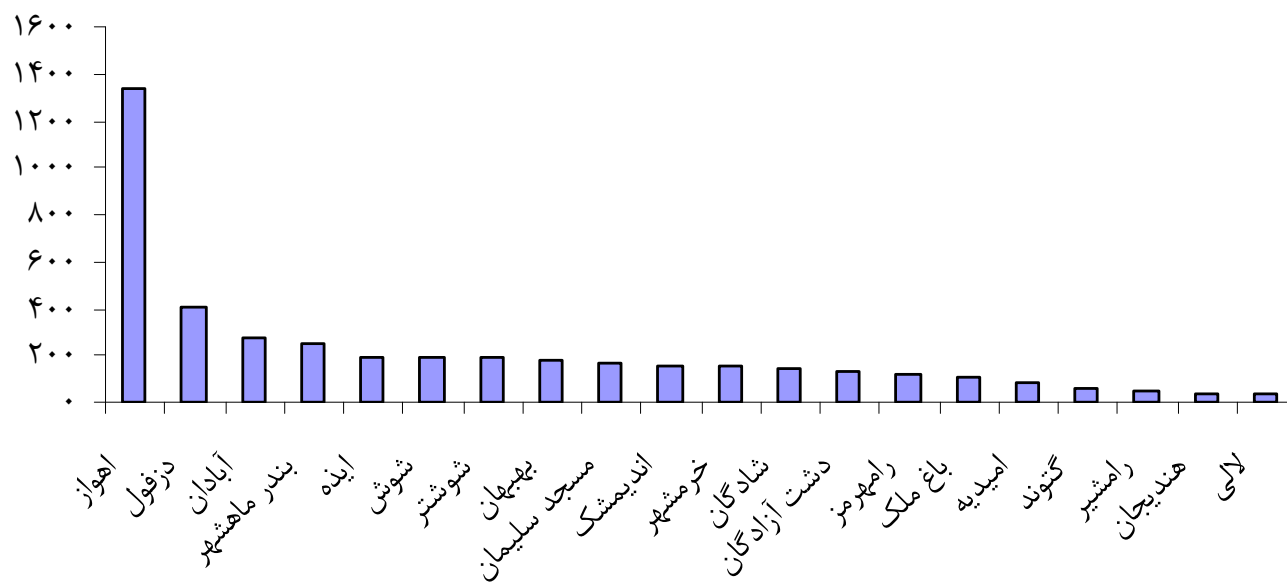
همچنین اطلاعات بدست آمده از کاریابیهای غیر دولتی و مراکز خدمات اشتغال استان نشان می‌دهد که نسبت بکارگماردگان به جویندگان کار در سال ۱۳۸۷ بیشترین مقدار را داشته و ۱۵,۳ درصد از جویندگان کار بکار گمارده شده‌اند.

**جمعیت استان خوزستان به تفکیک شهرستان و جنس در کل استان و نقاط شهری و روستایی و غیر ساکن**

غیر ساکن			روستایی			شهری			جمع			نام شهرستان	نام استان
زن	مرد	جمع	زن	مرد	جمع	زن	مرد	جمع	زن	مرد	جمع		
۸۴۰۳	۹۰۶۶	۱۷۴۶۹	۶۷۳۸۲۹	۷۱۰۱۱۷	۱۳۸۳۹۴۶	۱۴۰۷۷۷۹	۱۴۶۵۷۸۵	۲۸۷۳۵۶۴	۲۰۹۰۰۱۱	۲۱۸۴۹۶۸	۴۲۷۴۹۷۹	کل استان	خوزستان
.	.	.	۱۲۶۷۳	۱۲۹۰۸	۲۵۵۸۱	۲۹۰۹۴	۳۱۵۲۶	۶۰۶۲۰	۴۱۷۶۷	۴۴۴۳۴	۸۶۲۰۱	امیدیه	
۲۱۵۴	۲۴۲۳	۴۵۷۷	۱۵۹۵۹	۱۸۵۳۷	۳۴۴۹۶	۶۰۰۶۴	۶۲۰۴۸	۱۲۲۱۱۲	۷۸۱۷۷	۸۳۰۰۸	۱۶۱۱۸۵	اندیمشک	
۱۸	۴۰	۵۸	۱۳۵۱۶۱	۱۴۳۴۴۶	۲۷۸۶۰۷	۵۱۸۲۸۹	۵۴۱۱۷۲	۱۰۵۹۴۶۱	۶۵۳۴۶۸	۶۸۴۶۵۸	۱۳۳۸۱۲۶	اهواز	
.	.	.	۴۳۰۲۶	۴۳۷۶۰	۸۶۷۸۶	۵۴۸۲۶	۵۳۴۰۶	۱۰۸۲۳۲	۹۷۸۵۲	۹۷۱۶۶	۱۹۵۰۱۸	ایذه	
.	.	.	۲۳۶۹۴	۲۴۰۲۳	۴۷۷۱۷	۱۱۳۹۴۱	۱۱۵۶۰۳	۲۲۹۵۴۴	۱۳۷۶۳۵	۱۳۹۶۲۶	۲۷۷۲۶۱	آبادان	
.	.	.	۳۴۱۹۸	۳۴۴۰۰	۶۸۵۹۸	۱۷۶۲۶	۱۷۹۵۴	۳۵۵۸۰	۵۱۸۲۴	۵۲۳۵۴	۱۰۴۱۷۸	باغ ملک	
.	.	.	۲۵۷۸۴	۲۹۳۳۷	۵۵۱۲۱	۹۵۳۵۶	۱۰۲۱۱۰	۱۹۷۴۶۶	۱۲۱۱۴۰	۱۳۱۴۴۷	۲۵۲۵۸۷	بندر ماهشهر	
۱۰۶	۱۱۶	۲۲۲	۲۷۵۵۹	۲۸۱۷۲	۵۵۷۳۱	۵۸۸۱۳	۶۰۶۰۷	۱۱۹۴۲۰	۸۶۴۷۸	۸۸۸۹۵	۱۷۵۳۷۳	بهبهان	
.	.	.	۱۵۱۸۷	۱۵۲۹۹	۳۰۴۸۶	۶۲۸۲۶	۶۴۲۴۳	۱۲۷۰۶۹	۷۸۰۱۳	۷۹۵۴۲	۱۵۷۵۵۵	خرمشهر	
۲۸۲۲	۳۱۲۰	۵۹۴۲	۶۱۷۸۲	۶۸۴۸۰	۱۳۰۲۶۲	۱۲۷۴۷۴	۱۳۷۸۸۰	۲۶۵۳۵۴	۱۹۲۰۷۸	۲۰۹۴۸۰	۴۰۱۵۵۸	دزفول	
۲۳	۲۵	۴۸	۲۸۶۴۷	۳۰۴۷۹	۵۹۱۲۶	۳۴۴۲۱	۳۵۳۴۶	۶۹۷۶۷	۶۳۰۹۱	۶۵۸۵۰	۱۲۸۹۴۱	دشت آزادگان	
.	.	.	۱۲۲۲۵	۱۴۰۴۸	۲۶۲۷۳	۱۲۴۵۶	۱۲۳۵۲	۲۴۸۰۸	۲۴۶۸۱	۲۶۴۰۰	۵۱۰۸۱	رامشیر	
۷۵۲	۷۸۸	۱۵۴۰	۲۷۹۰۷	۲۸۴۴۵	۵۶۳۵۲	۳۲۴۰۴	۳۳۶۳۴	۶۶۰۳۸	۶۱۰۶۳	۶۲۸۶۷	۱۲۳۹۳۰	رامهرمز	
.	.	.	۴۴۳۷۱	۴۵۳۷۳	۸۹۷۴۴	۲۴۱۹۳	۲۴۹۷۸	۴۹۱۷۱	۶۸۵۶۴	۷۰۳۵۱	۱۳۸۹۱۵	شادگان	
۴۸۰	۴۷۴	۹۵۴	۶۰۱۹۱	۶۲۹۲۱	۱۲۳۱۱۲	۳۳۶۲۱	۳۴۴۷۵	۶۸۰۹۶	۹۴۲۹۲	۹۷۸۷۰	۱۹۲۱۶۲	شوش	
۸۵۱	۸۶۲	۱۷۱۳	۴۳۲۳۳	۴۵۶۵۹	۸۸۸۹۲	۴۷۲۸۵	۴۹۴۴۷	۹۶۷۳۲	۹۱۳۶۹	۹۵۹۶۸	۱۸۷۳۳۷	شوشتر	
۲۲۳	۲۴۹	۴۷۲	۱۸۰۷۷	۱۹۱۶۵	۳۷۲۴۲	۱۰۳۵۶	۱۱۱۹۱	۲۱۵۴۷	۲۸۶۵۶	۳۰۶۰۵	۵۹۲۶۱	گتوند	
۱۳۷	۱۲۲	۲۵۹	۹۴۴۳	۱۰۰۱۳	۱۹۴۵۶	۷۸۶۳	۸۵۹۵	۱۶۴۵۸	۱۷۴۴۳	۱۸۷۳۰	۳۶۱۷۳	لالی	
۷۶۳	۷۹۵	۱۵۵۸	۲۹۷۸۹	۳۰۸۳۴	۶۰۶۲۳	۵۳۷۲۵	۵۵۸۷۲	۱۰۹۵۹۷	۸۴۲۷۷	۸۷۵۰۱	۱۷۱۷۷۸	مسجد سلیمان	
۷۴	۵۲	۱۲۶	۴۹۲۳	۴۸۱۸	۹۷۴۱	۱۳۱۴۶	۱۳۳۴۶	۲۶۴۹۲	۱۸۱۴۳	۱۸۲۱۶	۳۶۳۵۹	هندیجان	

ماخذ: نتایج سرشماری نفوس و مسکن ۱۳۸۵ - مرکز آمار ایران

### نمودار مقایسه جمعیت شهرستانهای استان خوزستان در سال ۸۵

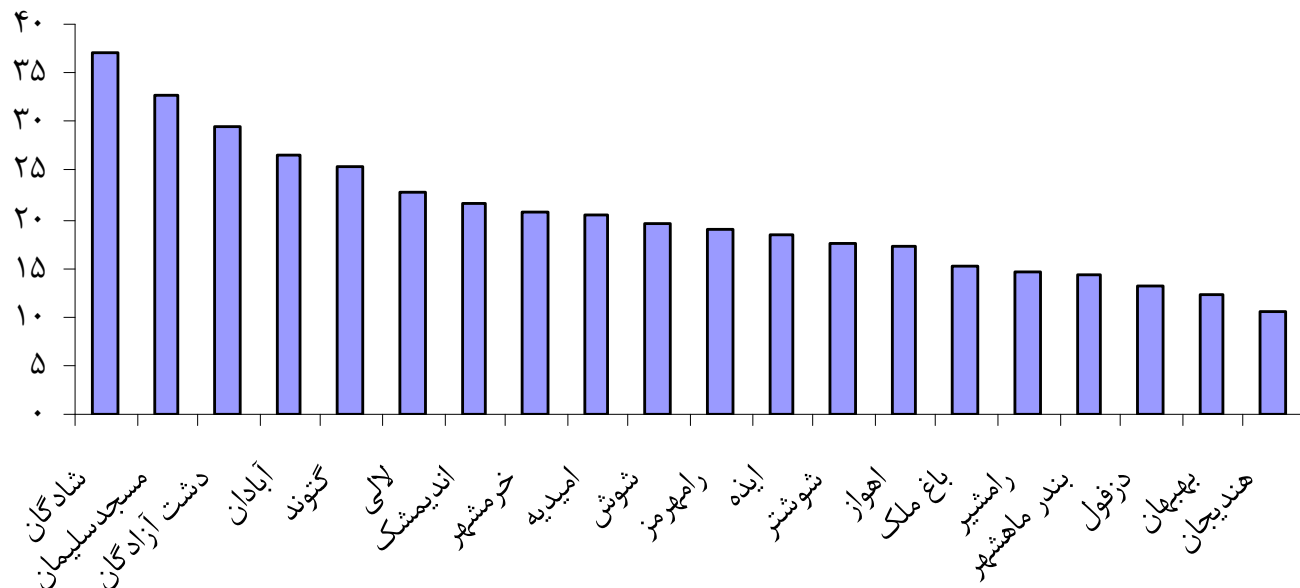


### جمعیت ۱۰ ساله و بیشتر بر حسب جنس و وضع فعالیت استان خوزستان و شهرستانهای آن

شهرستان	جمعیت کل			جمعیت ۱۰ سال و بیشتر			جمعیت فعال			جمعیت شاغل			جمعیت بیکار			نرخ بیکاری		
	زن	مرد	جمع	زن	مرد	جمع	زن	مرد	جمع	زن	مرد	جمع	زن	مرد	جمع	زن	مرد	جمع
آبادان	۱۳۷۶۳۶	۱۳۹۶۲۵	۲۷۷۲۶۱	۲۳۲۴۳۴	۱۱۶۸۲۶	۱۱۵۵۹۸	۸۲۷۴۹	۷۲۸۱۸	۹۹۳۱	۵۴۳۷۵	۶۰۶۵۹	۶۲۸۴	۱۸۴۴۳	۲۲۰۹۰	۳۴۴۷	۲۵،۳	۳۶،۷	۲۶،۷
اندیمشک	۷۸۱۷۹	۸۳۰۰۶	۱۶۱۱۸۵	۱۳۷۴۰۹	۷۰۶۹۸	۶۶۷۱۱	۴۴۴۲۷	۳۹۳۹۷	۵۰۳۰	۳۳۷۸۷	۴۰۶۵۹	۳۰۷۹	۷۶۸۹	۹۶۴۰	۱۹۵۱	۱۹،۵	۳۸،۸	۲۱،۷
اهواز	۶۵۳۴۸۴	۶۸۴۶۴۲	۱۳۳۸۱۲۶	۱۱۰۷۷۸۷	۵۶۶۰۹۷	۵۴۱۶۹۰	۳۸۸۹۴۰	۳۴۲۲۸۸	۴۶۶۵۲	۲۲۱۶۰۸	۲۳۱۶۰۸	۲۸۷۶۸۱	۵۴۶۰۷	۶۷۳۳۲	۱۲۷۲۵	۱۶،۰	۲۷،۳	۱۷،۳
ایذه	۹۷۸۵۳	۹۷۱۶۵	۱۹۵۰۱۸	۱۵۶۸۱۱	۷۷۶۰۷	۷۹۲۰۴	۵۰۹۵۱	۴۲۳۰۴	۸۶۴۷	۴۱۵۷۰	۴۱۵۷۰	۶۳۴۸	۷۰۸۲	۹۳۸۱	۲۲۹۹	۱۶،۷	۲۶،۶	۱۸،۴
بندر ماهشهر	۱۲۱۱۴۵	۱۳۱۴۴۲	۲۵۲۵۸۷	۲۰۷۱۰۷	۱۰۸۲۲۹	۹۸۸۷۸	۷۷۸۱۹	۷۰۲۵۲	۷۵۶۷	۶۶۵۸۲	۶۰۱۰۴	۶۴۷۸	۱۰۱۴۸	۱۱۲۳۷	۱۰۸۹	۱۴،۴	۱۴،۴	۱۴،۴
بهبهان	۸۶۴۸۰	۸۸۸۹۳	۱۷۵۳۷۳	۱۵۰۳۲۰	۷۶۰۹۰	۷۴۲۳۰	۵۱۱۷۳	۴۵۳۱۴	۵۸۵۹	۴۴۸۰۳	۴۰۲۵۴	۴۵۴۹	۵۰۶۰	۶۳۷۰	۱۳۱۰	۱۱،۲	۲۲،۴	۱۲،۴
خرمشهر	۷۸۰۱۵	۷۹۵۴۰	۱۵۷۵۵۵	۱۲۹۱۲۵	۶۵۰۳۲	۶۴۰۹۳	۴۶۵۷۹	۴۱۴۱۱	۵۱۶۸	۳۷۰۰۱	۳۷۰۰۱	۳۴۴۶	۷۸۵۶	۹۵۷۸	۱۷۲۲	۱۹،۰	۳۳،۳	۲۰،۶
دزفول	۱۹۲۰۸۰	۲۰۹۴۷۸	۴۰۱۵۵۸	۳۳۵۵۹۸	۱۷۵۴۹۲	۱۶۰۱۰۶	۱۲۳۶۱۵	۱۱۰۴۸۵	۱۳۱۳۰	۱۰۷۴۵۵	۹۶۸۳۵	۹۶۸۳۵	۱۳۶۵۰	۱۶۱۶۰	۲۵۱۰	۱۲،۴	۱۹،۱	۱۳،۱
دشت آزادگان	۶۳۰۸۹	۶۵۸۵۲	۱۲۸۹۴۱	۱۰۳۰۵۲	۵۲۵۸۰	۵۰۴۷۲	۳۳۱۹۴	۳۰۳۸۵	۲۸۰۹	۲۳۴۴۲	۲۱۶۲۶	۲۱۱۶	۸۷۵۹	۹۷۵۲	۹۹۳	۲۸،۸	۳۵،۴	۲۹،۴
رامهرمز	۶۱۰۶۳	۶۲۸۶۷	۱۲۳۹۳۰	۱۰۲۶۷۳	۵۱۹۵۴	۵۰۷۱۹	۳۴۵۲۴	۳۰۵۵۴	۳۹۷۰	۲۷۹۸۱	۲۵۲۸۵	۲۶۹۶	۵۲۶۹	۶۵۴۳	۱۲۷۴	۱۷،۲	۳۲،۱	۱۹،۰
شادگان	۶۸۵۶۸	۷۰۳۴۷	۱۳۸۹۱۵	۱۰۹۶۹۸	۵۵۳۴۵	۵۴۳۵۳	۳۶۹۴۶	۳۴۹۴۳	۲۰۰۳	۲۲۲۰۷	۲۲۰۶۶	۲۲۰۶۶	۱۲۸۷۷	۱۳۷۳۹	۸۶۲	۳۶،۹	۴۳،۰	۳۷،۲
شوش	۹۱۳۷۰	۹۵۹۶۷	۱۸۷۳۳۷	۱۵۳۷۷۷	۷۸۵۴۶	۷۵۲۳۱	۵۱۶۹۹	۴۶۳۶۰	۵۳۳۹	۴۲۶۵۱	۳۸۶۶۱	۳۹۹۰	۷۶۹۹	۹۰۴۸	۱۳۴۹	۱۶،۶	۲۵،۳	۱۷،۵
مسجد سلیمان	۸۴۲۷۸	۸۷۵۰۰	۱۷۱۷۷۸	۱۴۲۱۰۲	۷۲۲۷۹	۶۹۸۲۳	۵۵۱۵۳	۴۴۴۵۸	۱۰۶۹۵	۳۷۱۷۶	۳۲۴۰۸	۴۷۶۸	۱۲۰۵۰	۱۷۹۷۷	۵۹۲۷	۲۷،۱	۵۵،۴	۳۲،۶
شوش	۹۴۲۹۳	۹۷۸۶۹	۱۹۲۱۶۲	۱۵۷۲۹۰	۷۹۹۶۵	۷۷۳۲۵	۵۲۰۵۴	۴۸۴۸۲	۳۵۷۲	۴۱۸۲۳	۳۸۹۵۳	۲۸۷۰	۹۵۲۹	۱۰۲۳۱	۷۰۲	۱۹،۷	۱۹،۷	۱۹،۷
باغ ملک	۵۱۸۲۴	۵۲۳۵۴	۱۰۴۱۷۸	۸۲۱۰۰	۴۱۰۷۴	۴۱۰۲۶	۲۳۳۰۲	۲۱۴۵۹	۱۸۴۳	۱۹۷۳۴	۱۸۴۵۳	۱۲۸۱	۳۰۰۶	۳۵۶۸	۵۶۲	۱۴،۰	۳۰،۵	۱۵،۳
امیدیه	۴۱۷۶۸	۴۴۴۳۳	۸۶۲۰۱	۷۲۷۲۰	۳۷۵۰۸	۳۵۲۱۲	۲۴۴۳۹	۲۲۱۹۰	۲۲۴۹	۱۹۴۸۰	۱۷۹۰۰	۱۵۸۰	۴۲۹۰	۴۹۵۹	۶۶۹	۱۹،۳	۲۹،۷	۲۰،۳
لالی	۱۷۴۴۳	۱۸۷۳۰	۳۶۱۷۳	۲۹۲۴۹	۱۵۱۶۸	۱۴۰۸۱	۹۷۵۶	۸۷۷۱	۹۸۵	۷۵۳۷	۶۹۸۲	۵۵۵	۱۷۸۹	۲۲۱۹	۴۳۰	۲۰،۴	۴۳،۷	۲۲،۷
هندیجان	۱۸۱۴۳	۱۸۲۱۶	۳۶۳۵۹	۲۹۹۶۵	۱۴۹۳۶	۱۵۰۲۹	۱۰۶۱۲	۹۷۷۲	۸۴۰	۹۵۱۱	۸۸۶۷	۶۴۴	۹۰۵	۱۱۰۱	۱۹۶	۹،۳	۲۳،۳	۱۰،۴
رامشیر	۲۴۶۸۱	۲۶۴۰۰	۵۱۰۸۱	۴۱۷۱۹	۲۱۶۰۶	۲۰۱۱۳	۱۴۸۵۰	۱۳۹۳۹	۹۱۱	۱۲۶۷۷	۱۱۹۵۸	۷۱۹	۱۹۸۱	۲۱۷۳	۱۹۲	۱۴،۲	۲۱،۱	۱۴،۶
گتوند	۲۸۶۵۶	۳۰۶۰۵	۵۹۲۶۱	۴۹۱۲۸	۲۵۴۰۴	۲۳۷۲۴	۱۶۵۶۲	۱۵۴۵۸	۱۱۰۴	۱۲۳۵۲	۱۱۵۰۳	۸۴۹	۳۹۵۵	۴۲۱۰	۲۵۵	۲۵،۶	۲۳،۱	۲۵،۴
کل استان	۲۰۹۰۰۴۸	۲۱۸۴۹۳۱	۴۲۷۴۹۷۹	۳۵۳۰۰۶۴	۱۸۰۲۴۴۶	۱۷۲۷۶۱۸	۱۲۲۹۳۴۴	۱۰۹۱۰۴۰	۱۳۸۳۰۴	۹۹۲۰۳۶	۸۹۴۳۹۶	۹۷۶۴۰	۱۹۶۶۴۴	۲۳۷۳۰۸	۴۰۶۶۴	۱۸،۰	۲۹،۴	۱۹،۳

ماخذ : سرشماری نفوس ومسکن ۱۳۸۵ - مرکز آمار ایران

نمودار مقایسه نرخ بیکاری شهرستانهای استان خوزستان در سال ۸۵



جمعیت جوان استان خوزستان به تفکیک جنسیت - سال ۸۵

۲۵-۲۹ ساله			۱۵-۲۴ ساله			استان
زن	مرد	کل	زن	مرد	کل	
۲۱۲۰۸۳	۲۱۸۰۵۳	۴۳۰۱۳۶	۵۶۴۴۰۲	۵۸۴۸۰۷	۱۱۴۹۲۰۹	خوزستان

ماخذ: نتایج سرشماری نفوس و مسکن ۱۳۸۵ - مرکز آمار ایران

جمعیت جوان استان خوزستان به تفکیک نوع سکونت - سال ۸۵

۲۵-۲۹ ساله									۱۵-۲۴ ساله									استان
غیر ساکن			روستایی			شهری			غیر ساکن			روستایی			شهری			
زن	مرد	کل	زن	مرد	کل	زن	مرد	کل	زن	مرد	کل	زن	مرد	کل	زن	مرد	کل	
۶۷۷	۷۲۶	۱۴۰۳	۶۶۵۰۳	۶۹۸۶۰	۱۳۶۳۶۳	۱۴۴۹۰۳	۱۴۷۴۶۷	۲۹۲۳۷۰	۱۹۸۵	۲۱۹۴	۴۱۷۹	۱۷۹۲۲۲	۱۹۳۲۸۶	۳۷۲۵۰۸	۳۸۳۱۹۵	۳۸۹۳۲۷	۷۷۲۵۲۲	خوزستان

ماخذ: سرشماری نفوس و مسکن ۱۳۸۵ - مرکز آمار ایران

جدول جمعیت استان خوزستان به تفکیک گروه های سنی ۵ ساله

گروه سنی	۰-۴ ساله	۵-۹ ساله	۱۰-۱۴ ساله	۱۵-۱۹ ساله	۲۰-۲۴ ساله	۲۵-۲۹ ساله	۳۰-۳۴ ساله	۳۵-۳۹ ساله	۴۰-۴۴ ساله	۴۵-۴۹ ساله	۵۰-۵۴ ساله
تعداد	۳۷۳۱۴۹	۳۷۱۷۷۷	۴۷۶۳۲۳	۵۸۱۹۴۷	۵۶۷۲۶۲	۴۳۰۱۳۶	۳۲۰۸۱۸	۲۷۵۶۱۷	۲۱۸۷۶۳	۱۸۸۵۷۹	۱۴۶۸۷۸

گروه سنی	۵۵-۵۹ ساله	۶۰-۶۴ ساله	۶۵-۶۹ ساله	۷۰-۷۴ ساله	۷۵-۷۹ ساله	۸۰-۸۴ ساله	۸۵-۸۹ ساله	۹۰-۹۴ ساله	۹۵-۹۹ ساله	۱۰۰ ساله و بیشتر	نامشخص
تعداد	۹۴۹۸۵	۶۶۸۶۳	۵۴۴۲۶	۴۹۴۳۷	۳۱۸۵۹	۱۷۵۴۹	۴۷۴۳	۱۷۶۴	۸۶۰	۱۱۱۸	۱۲۶

ماخذ: سرشماری نفوس و مسکن ۱۳۸۵ - مرکز آمار ایران

**اطلاعات مربوط به آبادی های استان خوزستان - بخش راه**

نوع راه آبادی			تعداد
راه آبی	راه آهن	راه زمینی	
۲۰۴	۷۵	۱۳۹۴۶	

ماخذ: سرشماری نفوس ومسکن ۱۳۸۵ - مرکز آمار ایران

**اطلاعات مربوط به آبادی های استان خوزستان - بخش آموزشی ، فرهنگی و ورزشی**

آموزشی ، فرهنگی و ورزشی								تعداد
مکان ورزشی	کتابخانه عمومی	دبیرستان دخترانه	دبیرستان پسرانه	مدرسه راهنمایی مختلط	مدرسه راهنمایی دخترانه	مدرسه راهنمایی پسرانه	دبستان	
۸۶۱۳	۸۶۸۵	۸۶۱۲	۸۶۰۶	۸۵۲۷	۸۳۱۹	۸۲۸۱	۶۲۸۴	

ماخذ: سرشماری نفوس ومسکن ۱۳۸۵ - مرکز آمار ایران

### اطلاعات مربوط به آبادی های استان خوزستان بخش مذهبی

مذهبی				تعداد
اماکن مذهبی سایر ادیان	سایر اماکن مذهبی مسلمانان	امامزاده	مسجد	
۸۷۴۶	۸۳۷۵	۸۱۳۰	۷۵۸۰	

ماخذ: سرشماری نفوس ومسکن ۱۳۸۵ - مرکز آمار ایران

### اطلاعات مربوط به آبادی های استان خوزستان - بخش سیاسی و اداری

سیاسی و اداری			تعداد
شرکت تعاونی روستایی	مرکز خدمات جهاد کشاورزی	شورای اسلامی روستا	
۸۳۲۶	۸۶۰۸	۶۹۴۶	

ماخذ: سرشماری نفوس ومسکن ۱۳۸۵ - مرکز آمار ایران

**اطلاعات مربوط به آبادی های استان خوزستان - بخش برق ، گاز و آب**

برق ، گاز و آب				تعداد
سیستم تصفیه آب	آب لوله کشی	گاز لوله کشی	برق	
۵۰۵۹	۵۸۹۰	۸۵۹۲	۵۳۵۶	

ماخذ: سرشماری نفوس ومسکن ۱۳۸۵ - مرکز آمار ایران

**اطلاعات مربوط به آبادی های استان خوزستان - بخش بهداشتی و درمانی**

بهداشتی و درمانی												تعداد	
تکنسین دامپزشکی	دامپزشک	بهورز	بهداشتیار	بهبار یا مامای روستایی	دندانپزشک تجربی یا دندانساز	دندانپزشک	پزشک	مرکز تسهیلات زایمانی	خانه بهداشت	داروخانه	مرکز بهداشتی درمانی		حمام عمومی
۸۷۰۲	۸۶۲۰	۸۱۲۱	۸۵۰۴	۸۵۴۳	۸۷۴۰	۸۷۲۷	۸۴۹۶	۸۷۳۱	۷۸۴۰	۸۵۸۷	۸۴۵۹	۸۶۷۸	

ماخذ: سرشماری نفوس ومسکن ۱۳۸۵ - مرکز آمار ایران

### اطلاعات مربوط به آبادی های استان خوزستان - بخش مخابرات و ارتباطات

مخابرات و ارتباطات						تعداد
دسترسی به روزنامه و مجله	دسترسی به وسیله نقلیه عمومی	دسترسی عمومی به اینترنت	دفتر مخابرات	دفتر پست	صندوق پست	
۸۶۳۸	۷۵۸۶	۸۶۸۲	۷۶۳۴	۸۶۸۰	۸۶۱۹	

ماخذ: سرشماری نفوس و مسکن ۱۳۸۵ - مرکز آمار ایران

### اطلاعات مربوط به آبادی های استان خوزستان - بخش بازرگانی و خدمات

بازرگانی و خدمات							تعداد
تعمیرگاه ماشین آلات کشاورزی	بانک	قهوه خانه	گوشت فروشی	نانوایی	بقالی	فروشگاه تعاونی	
۸۶۴۳	۸۶۸۸	۸۷۰۵	۸۵۰۲	۷۷۲۳	۷۴۱۶	۸۳۱۶	

ماخذ: سرشماری نفوس و مسکن ۱۳۸۵ - مرکز آمار ایران

اشتغال ایجاد شده و تعهد شده توسط مجری طرحهای کار آفرینی فعال بر حسب بعد کارگاه در فصلهای بهار ، تابستان و پاییز استان خوزستان سال ۸۶

دوره آماری						بعد کارگاه
پاییز		تابستان		بهار		
اشتغال	تعداد طرح	اشتغال	تعداد طرح	اشتغال	تعداد طرح	
۳۷۹	۱۱۰	۱۹۱	۵۴	۱۶۳	۳۱	تعداد اشتغال تعهد شده
۱۳۹	۱۱۰	۴۹	۵۴	۶۸	۳۱	تعداد اشتغال ایجاد شده
۳۶,۶۸		۲۵,۶۵		۴۱,۷		درصد تعهد اشتغال از نظر مجری
۱۶۰	۱۲	۸۷	۵	۱۸۷	۷	تعداد اشتغال تعهد شده
۱۰۰	۱۲	۴۴	۵	۱۰۴	۷	تعداد اشتغال ایجاد شده
۶۲,۵۰		۵۰,۵۷		۵۵,۶		درصد تعهد اشتغال از نظر مجری
۱۰	۱	۴۰	۱		۰	تعداد اشتغال تعهد شده
۱	۱	۳۹	۱		۰	تعداد اشتغال ایجاد شده
۱۰,۰۰		۹۷,۵۰				درصد تعهد اشتغال از نظر مجری
۸۵	۲۶	۷۶	۱۶		۰	تعداد اشتغال تعهد شده
۰	۲۶	۰	۱۶		۰	تعداد اشتغال ایجاد شده
۰,۰۰		۰,۰۰				درصد تعهد اشتغال از نظر مجری
۶۳۴	۱۴۹	۳۹۴	۷۶	۳۵۰	۳۸	تعداد اشتغال تعهد شده
۲۴۰	۱۴۹	۱۳۲	۷۶	۱۷۲	۳۸	تعداد اشتغال ایجاد شده
۳۷,۸۵		۳۳,۵۰		۴۹,۱		درصد تعهد اشتغال از نظر مجری

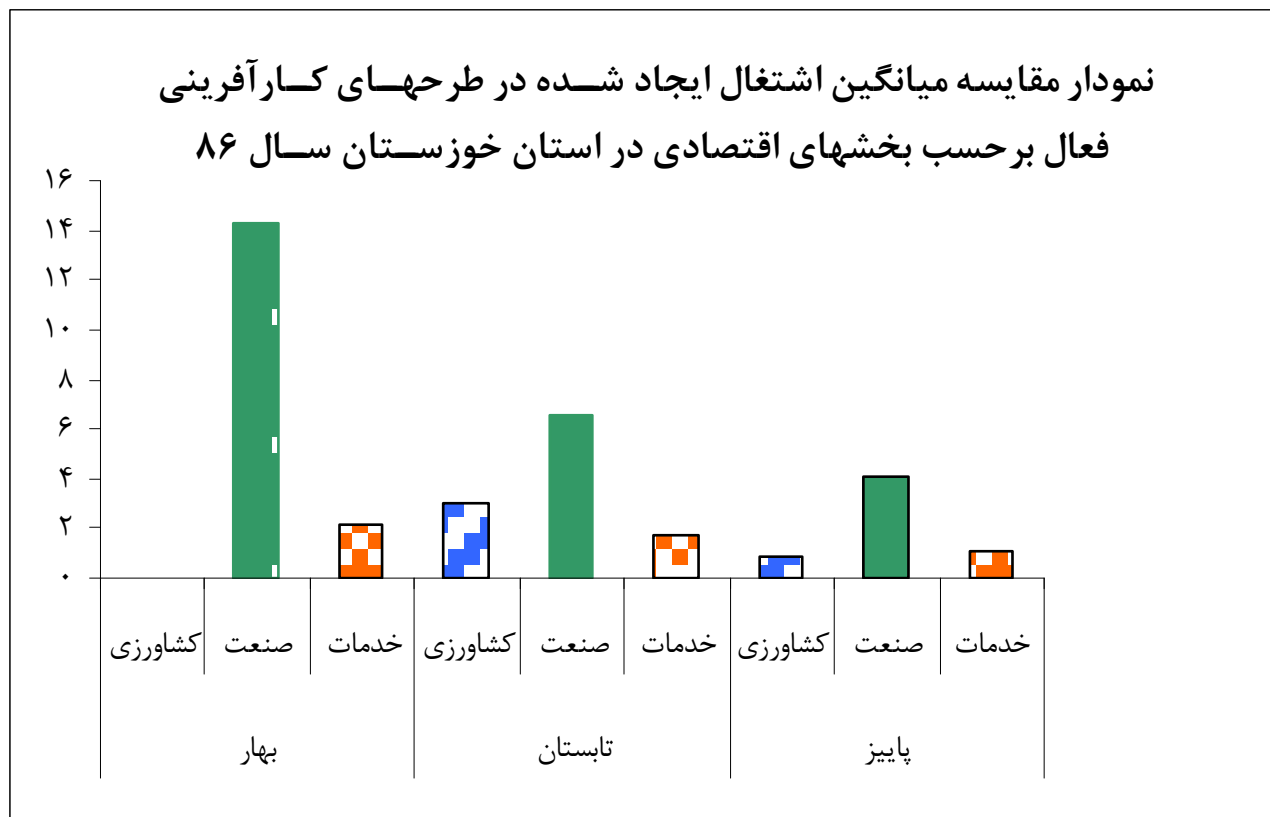
نمودار مقایسه درصد تحقق اشتغال بنگاههای زودبازده و  
کارآفرین در استان خوزستان سال ۸۶



میانگین خالص اشتغال و سرانه اعتباری مربوطه در طرحهای کارآفرینی فعال بر حسب بخش های اقتصادی و دوره آماری استان خوزستان \_ سال ۱۳۸۶

دوره آماری	بخش اقتصادی	تعداد طرح	مبلغ تسهیلات دریافتی تا کنون (میلیون ریال)	تعداد شاغلین قبل از دریافت تسهیلات	شاغلین فعلی	تعداد اشتغال ایجاد شده	میانگین اشتغال هر طرح	سرانه اعتباری اشتغال ایجاد شده (میلیون ریال)
بهار	کشاورزی	۲	۲۷۵	۰	۰	۰	۰	---
	صنعت	۷	۱۰۳۱۰	۵	۱۰۵	۱۰۰	۱۴,۳	۱۰۳,۱
	خدمات	۲۹	۹۹۷۳	۹۲	۱۵۵	۶۳	۲,۲	۱۵۸,۳
	کل	۳۸	۲۰۵۵۸	۹۷	۲۶۰	۱۶۳	۴,۳	۱۲۶,۱
تابستان	کشاورزی	۲	۴۸۵	۰	۶	۶	۳,۰۰	۸۰,۸۳
	صنعت	۸	۱۲۰۴۰	۵۲	۱۰۴	۵۲	۶,۵۰	۲۳۱,۵۴
	خدمات	۵۰	۲۶۱۳۰	۱۰۰	۱۸۶	۸۶	۱,۶۹	۳۰۴,۴۲
	کل	۶۰	۳۸۶۵۵	۱۵۲	۲۹۶	۱۴۴	۲,۳۶	۲۶۸,۴۴
پاییز	کشاورزی	۵۹	۱۵۴۵۵,۰۰	۳۳	۸۳	۵۰	۰,۸۵	۳۰۹,۱۰
	صنعت	۳۴	۳۸۳۷۴,۰۰	۲۷۶	۴۱۳	۱۳۷	۴,۰۳	۲۸۰,۱۰
	خدمات	۳۰	۱۱۷۸۸,۰۰	۴۹	۸۱	۳۲	۱,۰۷	۳۶۸,۳۸
	کل	۱۲۳	۶۵۶۱۷,۰۰	۳۵۸	۵۷۷	۲۱۹	۱,۷۸	۲۹۹,۶۲

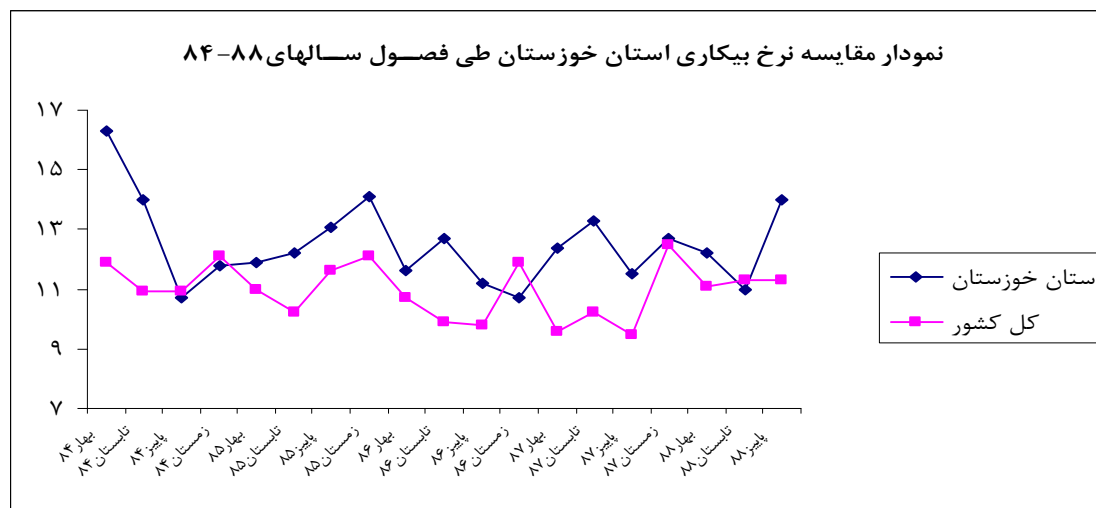
نمودار مقایسه میانگین اشتغال ایجاد شده در طرحهای کارآفرینی  
فعال بر حسب بخشهای اقتصادی در استان خوزستان سال ۸۶



### نرخ بیکاری جمعیت ۱۰ ساله و بیشتر در استان خوزستان طی سالهای ۱۳۸۴-۱۳۸۸

زمستان	بایز	تابستان	بهار	نرخ بیکاری	
۱۲,۱	۱۰,۹	۱۰,۹	۱۱,۹	کل کشور	سال ۸۴
۱۱,۸	۱۰,۷۱	۱۴,۰	۱۶,۳	استان خوزستان	
۱۲,۱	۱۱,۶	۱۰,۲	۱۱	کل کشور	سال ۸۵
۱۴,۱	۱۳,۱	۱۲,۲	۱۱,۹	استان خوزستان	
۱۱,۹	۹,۸	۹,۹	۱۰,۷	کل کشور	سال ۸۶
۱۰,۷	۱۱,۲	۱۲,۷	۱۱,۶	استان خوزستان	
۱۲,۵	۹,۵	۱۰,۲	۹,۶	کل کشور	سال ۸۷
۱۲,۷	۱۱,۵	۱۳,۳	۱۲,۴	استان خوزستان	
-	۱۱,۳	۱۱,۳	۱۱,۱	کل کشور	سال ۸۸
-	۱۴,۰	۱۱,۰	۱۲,۲	استان خوزستان	

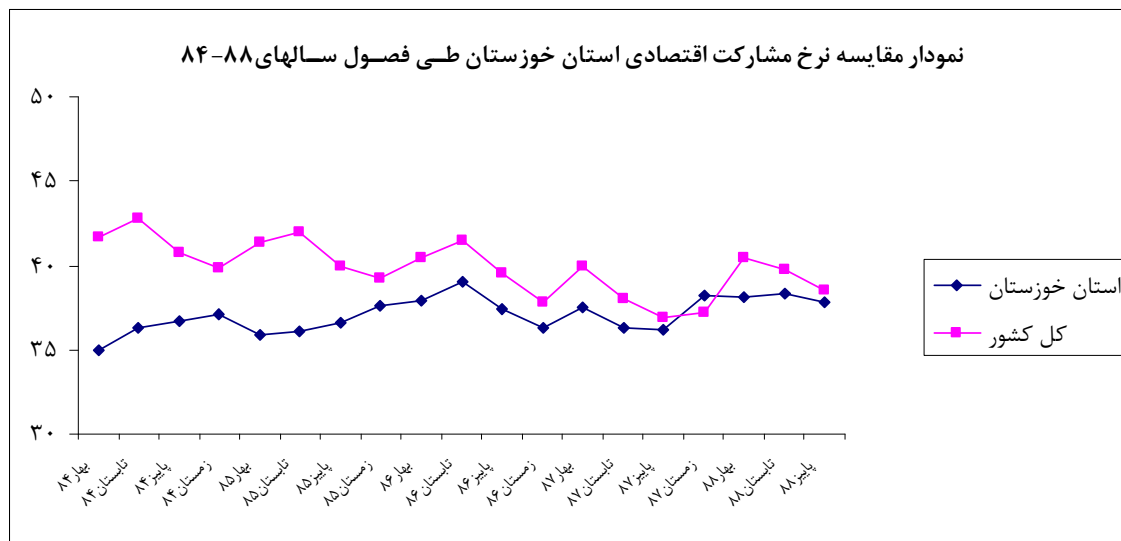
مآخذ: فصلنامه آمار نیروی کار سالهای ۱۳۸۴-۱۳۸۸ - مرکز آمار ایران



### نرخ مشارکت اقتصادی جمعیت ۱۰ ساله و بیشتر در استان خوزستان طی سالهای ۱۳۸۴-۱۳۸۸

زمستان	بایز	تابستان	بهار	نرخ مشارکت اقتصادی	
۳۹,۸	۴۰,۸	۴۲,۸	۴۱,۷	کل کشور	سال ۸۴
۳۷,۱	۳۶,۷۳	۳۶,۳	۳۵,۰	استان خوزستان	
۳۹,۲	۳۹,۹	۴۲,۰	۴۱,۴	کل کشور	سال ۸۵
۳۷,۶	۳۶,۶	۳۶,۱	۳۵,۹	استان خوزستان	
۳۷,۸	۳۹,۵	۴۱,۵	۴۰,۵	کل کشور	سال ۸۶
۳۶,۳	۳۷,۴	۳۹,۰	۳۷,۹	استان خوزستان	
۳۷,۲	۳۶,۹	۳۸,۰	۳۹,۹	کل کشور	سال ۸۷
۳۸,۲	۳۶,۲	۳۶,۳	۳۷,۵	استان خوزستان	
-	۳۸,۵	۳۹,۷	۴۰,۵	کل کشور	سال ۸۸
-	۳۷,۸	۳۸,۳	۳۸,۱	استان خوزستان	

ماخذ: فصلنامه آمار نیروی کار سالهای ۱۳۸۴-۱۳۸۸ - مرکز آمار ایران



جمعیت ۱۰ ساله و بیشتر بر حسب وضع فعالیت اقتصادی به تفکیک جنس طی سالهای ۸۷-۸۴

غیرفعال			فعال									کل			کل کشور	
			بیکار			شاغل			جمع							
زن	مرد	مرد و زن	زن	مرد	مرد و زن	زن	مرد	مرد و زن	زن	مرد	مرد و زن	زن	مرد	مرد و زن	کل کشور	
۲۳۳۶۴۳۴۸	۱۰۱۰۵۳۱۱	۳۳۴۶۹۶۶۰	۸۱۹۰۹۸	۱۸۵۵۷۶۸	۲۶۷۴۸۶۶	۳۹۶۱۶۶۱	۱۶۶۵۶۹۱۸	۲۰۶۱۸۵۷۹	۴۷۸۰۷۵۹	۱۸۵۱۲۶۸۶	۲۳۲۹۳۴۴۶	۲۸۱۴۵۱۰۸	۲۸۶۱۷۹۹۸	۵۶۷۶۳۱۰۶		
۱۴۶۴۰۱۰	۶۶۹۴۹۲	۲۱۳۳۵۰۳	۳۱۴۹۴	۱۲۷۳۹۶	۱۵۸۸۹۱	۱۴۱۲۲۳	۹۰۳۱۱۶	۱۰۴۴۳۴۰	۱۷۲۷۱۸	۱۰۳۰۵۱۳	۱۲۰۳۲۳۲	۱۶۳۶۷۲۹	۱۷۰۰۰۰۶	۳۳۳۶۷۳۵	استان خوزستان	
۲۴۰۷۳۳۸۰	۱۰۵۸۴۹۰۷	۳۴۶۵۸۲۸۷	۷۶۴۷۱۶	۱۸۷۷۹۳۱	۲۶۴۲۶۴۸	۳۹۶۹۶۰۶	۱۶۸۷۱۸۱۴	۲۰۸۴۱۴۲۰	۴۷۳۴۳۲۳	۱۸۷۴۹۷۴۵	۲۳۴۸۴۰۶۸	۲۸۸۰۷۷۰۳	۲۹۳۳۴۶۵۳	۵۸۱۴۲۳۵۶	کل کشور	۸۵ سال
۱۴۸۱۱۰۹	۶۵۸۴۵۰	۲۱۳۹۵۵۹	۴۱۱۶۵	۱۱۶۵۰۳	۱۵۷۶۶۹	۱۳۶۷۳۵	۹۳۰۲۲۷	۱۰۶۶۹۶۳	۱۷۷۹۰۱	۱۰۴۶۷۳۱	۱۲۲۴۶۳۳	۱۶۵۹۰۱۰	۱۷۰۵۱۸۲	۳۳۶۴۱۹۳	استان خوزستان	
۲۴۷۷۵۵۷۱	۱۰۹۰۰۳۵۲	۳۵۶۷۵۹۲۳	۷۲۲۱۱۹	۱۷۶۴۱۱۸	۲۴۸۶۲۳۸	۳۸۶۲۴۸۸	۱۷۲۲۹۹۸۸	۲۱۰۹۲۴۷۷	۴۵۸۴۶۰۸	۱۸۹۹۴۱۰۷	۲۳۵۷۸۷۱۵	۲۹۳۶۰۱۷۹	۲۹۸۹۴۴۵۹	۵۹۲۵۴۶۳۹	کل کشور	۸۶ سال
۱۴۸۸۸۲۲	۶۸۳۵۹۶	۲۱۷۲۴۱۹	۴۱۰۵۰	۱۱۰۴۳۴	۱۵۱۴۸۴	۱۶۷۲۹۷	۹۹۰۰۸۸	۱۱۵۷۳۸۶	۲۰۸۳۴۸	۱۱۰۰۵۲۳	۱۳۰۸۸۷۱	۱۶۹۷۱۷۰	۱۷۸۴۱۱۹	۳۴۸۱۲۹۰	استان خوزستان	
۲۵۸۲۶۹۱۹	۱۱۵۸۰۷۶۶	۳۷۴۰۷۶۸۶	۶۷۶۸۵۸	۱۷۱۵۳۲۱	۲۳۹۲۱۷۹	۳۳۸۱۳۴۴	۱۷۱۱۸۹۶۵	۲۰۵۰۰۳۱۰	۴۰۵۸۲۰۳	۱۸۸۳۴۲۸۶	۲۲۸۹۲۴۸۹	۲۹۸۸۵۱۲۲	۳۰۴۱۵۰۵۳	۶۰۳۰۰۱۷۶	کل کشور	۸۷ سال
۱۵۰۸۳۳۳	۶۸۴۴۹۳	۲۱۹۲۸۲۶	۴۹۳۴۰	۱۱۱۸۳۰	۱۶۱۱۷۰	۱۴۴۶۳۵	۹۸۴۷۸۹	۱۱۲۹۴۲۴	۱۹۳۹۷۵	۱۰۹۶۶۱۹	۱۲۹۰۵۹۵	۱۷۰۲۳۰۹	۱۷۸۱۱۱۲	۳۴۸۳۴۲۲	استان خوزستان	

ماخذ: نتایج طرح آمارگیری از نیروی کار سالهای ۸۷-۸۴، مرکز آمار ایران

شاخصهای عمده نیروی کار در جمعیت ۱۰ ساله و بیشتر به تفکیک جنس طی سالهای ۸۷-۸۴

سهم شاغلین با ساعت کار معمول بیش از ۴۹ ساعت در هفته			سهم جمعیت دارای اشتغال ناقص			نرخ بیکاری جوانان ۱۵-۲۴ ساله			نرخ بیکاری			نرخ مشارکت اقتصادی			سال	کل کشور
زن	مرد	مرد و زن	زن	مرد	مرد و زن	زن	مرد	مرد و زن	زن	مرد	مرد و زن	زن	مرد	مرد و زن		
۱۷,۶	۵۳,۵	۴۶,۶	۴,۷	۸,۰	۷,۴	۳۲,۶	۲۰,۴	۲۳,۳	۱۷,۱	۱۰,۰	۱۱,۵	۱۷,۰	۶۴,۷	۴۱,۰	۸۴	استان خوزستان
۱۳,۵	۵۵,۰	۴۹,۴	۵,۱	۷,۸	۷,۴	۴۱,۲	۲۳,۸	۲۶,۵	۱۸,۲	۱۲,۴	۱۳,۲	۱۰,۶	۶۰,۶	۳۶,۱	۸۵	استان خوزستان
۱۶,۵	۵۱,۹	۴۵,۲	۴,۱	۷,۷	۷,۰	۳۱,۸	۲۱,۰	۲۳,۵	۱۶,۲	۱۰,۰	۱۱,۳	۱۶,۴	۶۳,۹	۴۰,۴	۸۶	کل کشور
۱۲,۵	۵۴,۳	۴۸,۹	۳,۵	۶,۳	۶,۰	۴۷,۸	۲۴,۰	۲۷,۷	۲۳,۱	۱۱,۱	۱۲,۹	۱۰,۷	۶۱,۴	۳۶,۴	۸۷	استان خوزستان
۱۷,۱	۵۲,۰	۴۵,۶	۳,۳	۷,۱	۶,۴	۳۰,۲	۲۰,۱	۲۲,۳	۱۵,۸	۹,۳	۱۰,۵	۱۵,۶	۶۳,۵	۳۹,۸	۸۴	کل کشور
۱۵,۹	۵۴,۰	۴۸,۵	۲,۶	۶,۵	۵,۹	۳۸,۱	۲۴,۶	۲۷,۲	۱۹,۷	۱۰,۰	۱۱,۶	۱۲,۳	۶۱,۷	۳۷,۶	۸۵	استان خوزستان
۱۶,۱	۴۹,۴	۴۳,۹	۴,۲	۸,۶	۷,۹	۳۴,۰	۲۰,۲	۲۳,۰	۱۶,۷	۹,۱	۱۰,۴	۱۳,۶	۶۱,۹	۳۸,۰	۸۶	کل کشور
۱۰,۷	۵۱,۷	۴۶,۴	۴,۹	۶,۶	۶,۴	۵۳,۷	۲۳,۴	۲۸,۱	۲۵,۴	۱۰,۲	۱۲,۵	۱۱,۴	۶۱,۶	۳۷,۰	۸۷	استان خوزستان

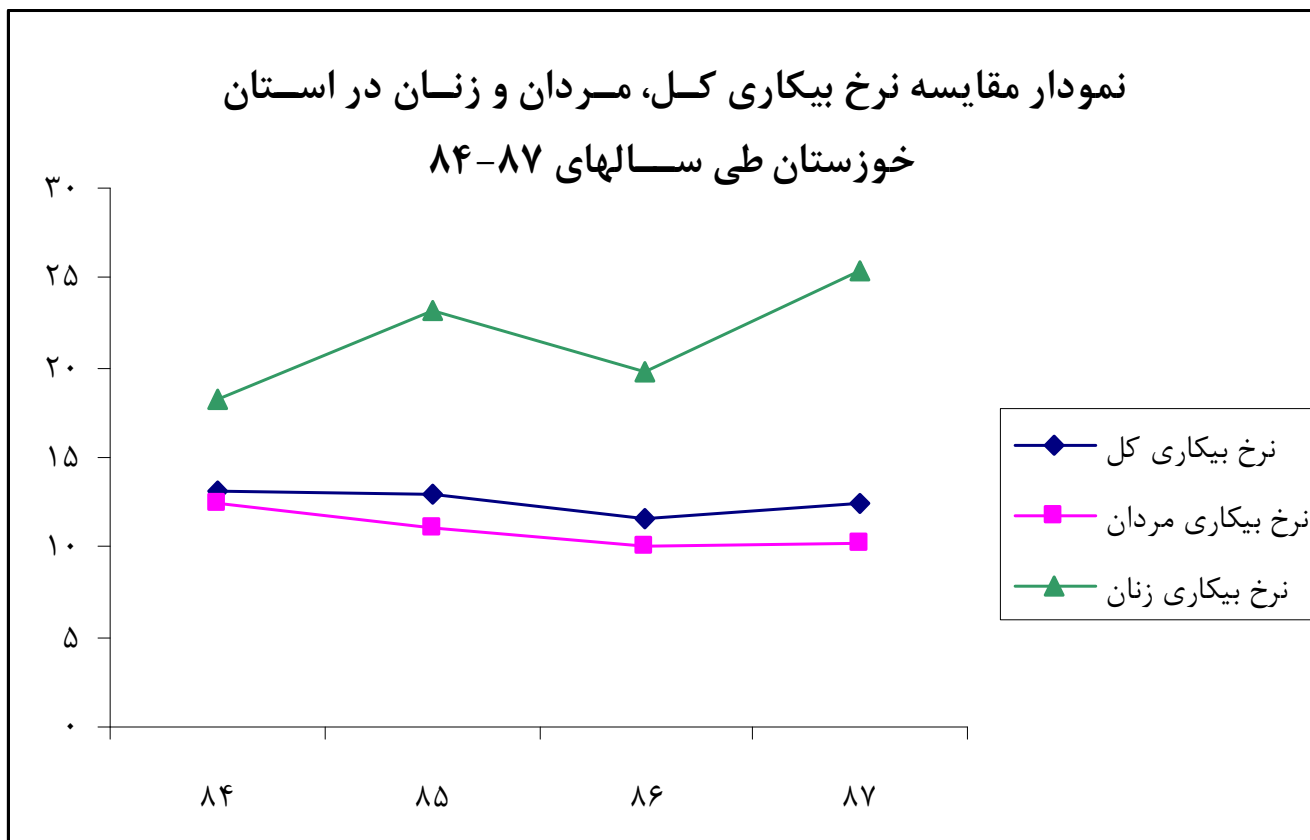
ماخذ: نتایج طرح آمارگیری از نیروی کار سالهای ۸۷-۸۴، مرکز آمار ایران

ادامه شاخصهای عمده نیروی کار در جمعیت ۱۰ ساله و بیشتر به تفکیک جنس طی سالهای ۸۷-۸۴

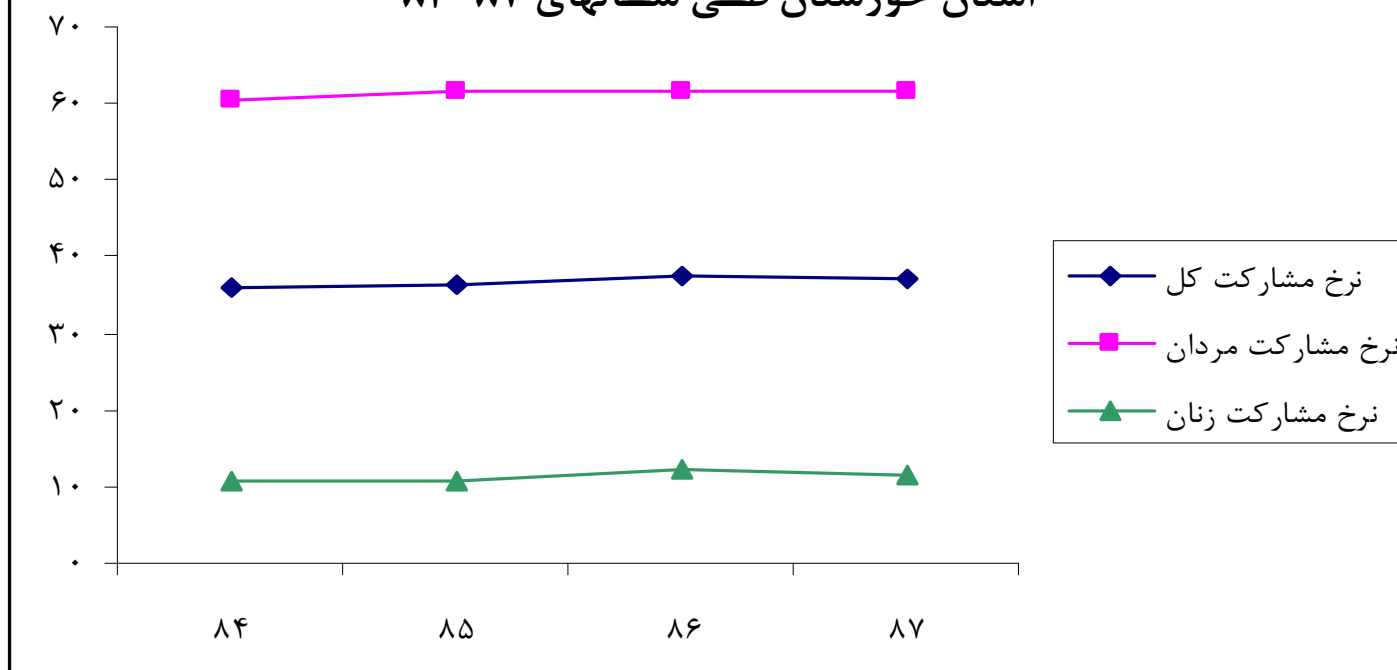
		سهم اشتغال در بخش														
		سهم اشتغال در بخش						سهم اشتغال در بخش								
		عمومی			خصوصی			خدمات			صنعت			کشاورزی		
زن	مرد	مرد و زن	زن	مرد	مرد و زن	زن	مرد	مرد و زن	زن	مرد	مرد و زن	زن	مرد	مرد و زن	کل کشور	سال
۲۲,۸	۱۸,۳	۱۹,۱	۷۶,۴	۸۱,۲	۸۰,۳	۳۸,۰	۴۶,۵	۴۴,۹	۲۸,۳	۳۰,۸	۳۰,۳	۳۳,۶	۲۲,۶	۲۴,۷	کل کشور	
۳۰,۹	۲۵,۳	۲۶,۱	۶۸,۷	۷۴,۴	۷۳,۶	۴۸,۷	۴۷,۸	۴۷,۹	۹,۹	۳۴,۱	۳۰,۸	۴۰,۸	۱۸,۰	۲۱,۱	استان خوزستان	
۲۲,۳	۱۷,۶	۱۸,۵	۷۶,۸	۸۱,۹	۸۰,۹	۳۷,۳	۴۷,۰	۴۵,۱	۳۱,۷	۳۱,۷	۳۱,۷	۳۰,۹	۲۱,۳	۲۳,۲	کل کشور	۸۵
۳۳,۶	۲۲,۹	۲۴,۲	۶۵,۹	۷۶,۸	۷۵,۴	۵۳,۴	۴۷,۹	۴۸,۶	۱۱,۱	۳۵,۴	۳۲,۴	۳۴,۲	۱۶,۴	۱۸,۶	استان خوزستان	
۲۲,۳	۱۷,۶	۱۸,۵	۷۶,۹	۸۲,۰	۸۱,۰	۳۷,۸	۴۶,۸	۴۵,۱	۲۹,۱	۳۲,۷	۳۲,۰	۳۳,۱	۲۰,۵	۲۲,۸	کل کشور	۸۶
۲۷,۰	۲۳,۶	۲۴,۱	۷۲,۴	۷۶,۲	۷۵,۷	۴۱,۵	۴۶,۲	۴۵,۵	۸,۶	۳۶,۱	۳۲,۱	۴۹,۹	۱۷,۶	۲۲,۳	استان خوزستان	
۲۴,۵	۱۷,۱	۱۸,۳	۷۵,۵	۸۲,۹	۸۱,۷	۴۱,۹	۴۷,۴	۴۶,۵	۲۷,۳	۳۳,۲	۳۲,۲	۳۰,۶	۱۹,۳	۲۱,۲	کل کشور	۸۷
۲۸,۳	۲۲,۳	۲۳,۰	۷۱,۷	۷۷,۷	۷۷,۰	۵۰,۵	۴۹,۱	۴۹,۳	۱۶,۹	۳۵,۸	۳۳,۴	۳۲,۶	۱۵,۰	۱۷,۳	استان خوزستان	

ماخذ: نتایج طرح آمارگیری از نیروی کار سالهای ۸۷-۸۴، مرکز آمار ایران

نمودار مقایسه نرخ بیکاری کل، مردان و زنان در استان  
خوزستان طی سالهای ۸۴-۸۷



نمودار مقایسه نرخ مشارکت اقتصادی کل، مردان و زنان در  
استان خوزستان طی سالهای ۸۴-۸۷



### توزیع جویندگان کار ، فرصتهای شغلی و بکارگماردگان استان خوزستان طی سالهای ۸۷-۸۴

سال ۸۷	سال ۸۶	سال ۸۵	سال ۸۴		
۳۹۶۵۶	۴۱۱۰۷	۴۲۰۰۵	۱۹۱۵۵	تعداد	جویندگان کار
-۳,۵	-۲,۱	۱۱۹,۳	-	درصد تغییر نسبت به سال قبل	
۱۰۷۷۹	۱۱۵۳۶	۷۹۸۴	۷۸۲۴	تعداد	فرصتهای شغلی
-۶,۶	۴۴,۵	۲,۰	-	درصد تغییر نسبت به سال قبل	
۶۰۵۴	۳۷۷۹	۳۴۵۹	۲۶۳۹	تعداد	بکارگماردگان
۶۰,۲	۹,۳	۳۱,۱	-	درصد تغییر نسبت به سال قبل	

ماخذ: سیمای بازار کار سالهای ۸۷-۸۴ ، مرکز آمار و اطلاعات بازار کار

