

جمهوری اسلامی ایران  
وزارت کار و امور اجتماعی  
معاونت سرمایه انسانی و توسعه اشتغال

# استان همدان در یک نگاه

مرکز آمار و اطلاعات بازار کار

فروردین ۱۳۸۹

## مقدمه:

نقش آمار و اطلاعات صحیح و بهنگام بعنوان پیش نیاز کلیه تصمیم گیریها و برنامه ریزیها برکسی پوشیده نیست. ارائه آمارهای مورد نیاز در سطح کل کشور و استانی نمایی کلی از وضعیت موجود برای برنامه ریزیها و تلاش برای توسعه و آینده بهتر در اختیار مدیران و مسوولین قرار می دهد.

گزارش استان همدان در یک نگاه، حاوی مجموعه ای از آخرین اطلاعات آماری استان در زمینه های جمعیتی، جمعیت فعال، شاغل، بیکار، شاخصهای عمده نیروی کار، اطلاعات حاصل از نمونه گیری بنگاههای زودبازده و کاریبیهای غیردولتی و مراکز خدمات اشتغال می باشد و جهت تصمیم گیریها و برنامه ریزیهای استانی تهیه شده است.

بر اساس اطلاعات بدست آمده از آخرین سرشماری عمومی نفوس و مسکن (سال ۸۵) جمعیت استان همدان ۱۷۰۳۲۶۷ نفر می باشد. ۵۷،۵۸ درصد از جمعیت مذکور در مناطق شهری و ۴۲،۳۴ درصد در مناطق روستایی سکونت دارند. پر جمعیت ترین شهرستانهای استان بعد از همدان که مرکز استان می باشد شهرستان ملایر می باشند. همچنین بر اساس نتایج حاصل از سرشماری عمومی نفوس و مسکن سال ۸۵ شهرستان نهاوند دارای بیشترین نرخ بیکاری و شهرستان رزن دارای کمترین نرخ بیکاری می باشد.

شاخصهای عمده نیروی کار که بر اساس اطلاعات حاصل از طرح آمارگیری نیروی کار (از سال ۱۳۸۴ تا کنون) بدست آمده است، نشان دهنده این واقعیت است که کمترین نرخ بیکاری استان مربوط به سال ۱۳۸۴ و بیشترین نرخ بیکاری مربوط به سال ۱۳۸۷ بوده است. همچنین کمترین نرخ فعالیت استان مربوط به سال ۱۳۸۷ و بیشترین نرخ فعالیت استان مربوط به سالهای ۱۳۸۴ و ۱۳۸۵ بوده است.

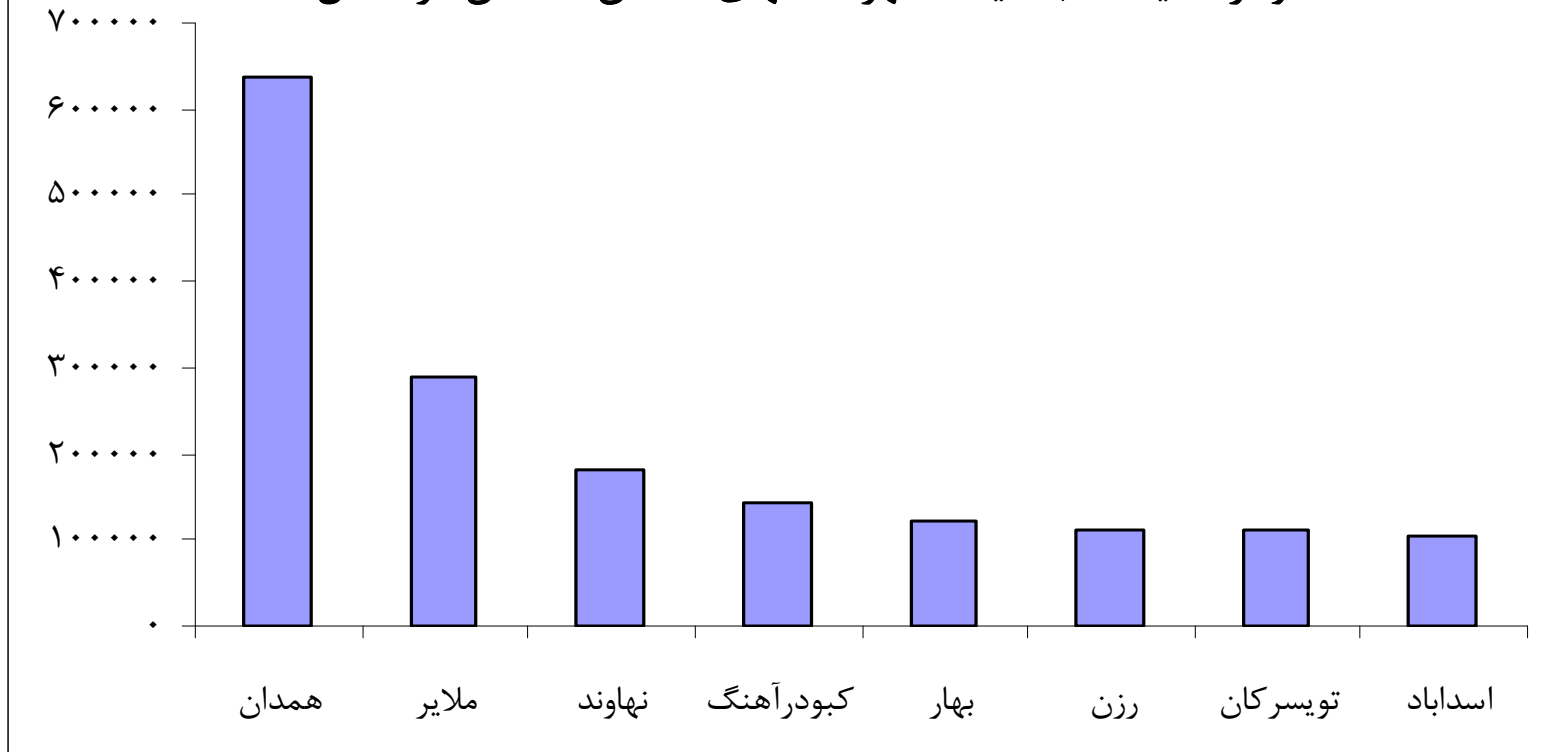
همچنین اطلاعات بدست آمده از کاریبیهای غیر دولتی و مراکز خدمات اشتغال استان نشان می دهد که نسبت بکارگماردگان به جویندگان کار در سال ۱۳۸۶ بیشترین مقدار را داشته و ۱۹،۸۱ درصد از جویندگان کار بکار گمارده شده اند.

جمعیت استان همدان به تفکیک شهرستان و جنس در کل استان ونقاط شهری و روستایی و غیر ساکن

غیر ساکن			روستایی			شهری			جمع			نام شهرستان	نام استان
زن	مرد	جمع	زن	مرد	جمع	زن	مرد	جمع	زن	مرد	جمع		
۶۰۸	۶۶۳	۱۲۷۱	۳۵۸۴۶۸	۳۶۲۷۵۷	۷۲۱۲۲۵	۴۸۷۳۵۲	۴۹۳۴۱۹	۹۸۰۷۷۱	۸۴۶۳۲۸	۸۵۶۸۳۹	۱۷۰۳۲۶۷		همدان
۸۸	۱۰۵	۱۹۳	۲۶۹۸۵	۲۶۹۳۹	۵۳۹۲۴	۲۵۷۳۴	۲۶۱۷۷	۵۱۹۱۱	۵۲۸۰۷	۵۳۲۲۱	۱۰۶۰۲۸		اسدآباد
۰	۰	۰	۳۵۸۲۴	۳۶۳۷۵	۷۲۱۹۹	۲۴۳۸۵	۲۵۶۷۰	۵۰۰۵۵	۶۰۲۰۹	۶۲۰۴۵	۱۲۲۲۵۴		بهار
۷۱	۷۳	۱۴۴	۳۰۴۳۹	۳۰۳۷۶	۶۰۸۱۵	۲۴۸۵۷	۲۴۹۲۱	۴۹۷۷۸	۵۵۳۶۷	۵۵۳۷۰	۱۱۰۷۳۷		تویسرکان
۰	۰	۰	۴۴۷۴۷	۴۳۳۵۳	۸۸۱۰۰	۱۲۴۵۹	۱۲۴۹۴	۲۴۹۵۳	۵۷۲۰۶	۵۵۸۴۷	۱۱۳۰۵۳		رزن
۰	۰	۰	۵۸۴۱۷	۵۹۳۷۰	۱۱۶۷۸۷	۱۲۸۱۹	۱۳۰۳۹	۲۵۸۵۸	۷۰۲۳۶	۷۲۴۰۹	۱۴۲۶۴۵		کبودرآهنگ
۶	۶	۱۲	۵۸۸۴۲	۵۸۶۶۰	۱۱۷۵۰۲	۸۶۶۸۳	۸۶۰۰۰	۱۷۲۶۸۳	۱۴۵۵۳۱	۱۴۴۶۶۶	۲۹۰۱۹۷		ملایر
۴۴۳	۴۷۹	۹۲۲	۴۵۴۸۲	۴۶۳۸۸	۹۱۸۷۰	۴۳۷۳۱	۴۴۵۲۶	۸۸۲۵۷	۸۹۶۵۶	۹۱۳۹۳	۱۸۱۰۴۹		نهایند
۰	۰	۰	۵۸۷۳۲	۶۱۲۹۶	۱۲۰۰۲۸	۲۵۶۶۸۴	۲۶۰۵۹۲	۵۱۷۲۷۶	۳۱۵۴۱۶	۳۲۱۸۸۸	۶۳۷۳۰۴		همدان

ماخذ: نتایج سرشماری نفوس ومسکن ۱۳۸۵ - مرکز آمار ایران

نمودار مقایسه جمعیت شهرستانهای استان همدان در سال ۸۵

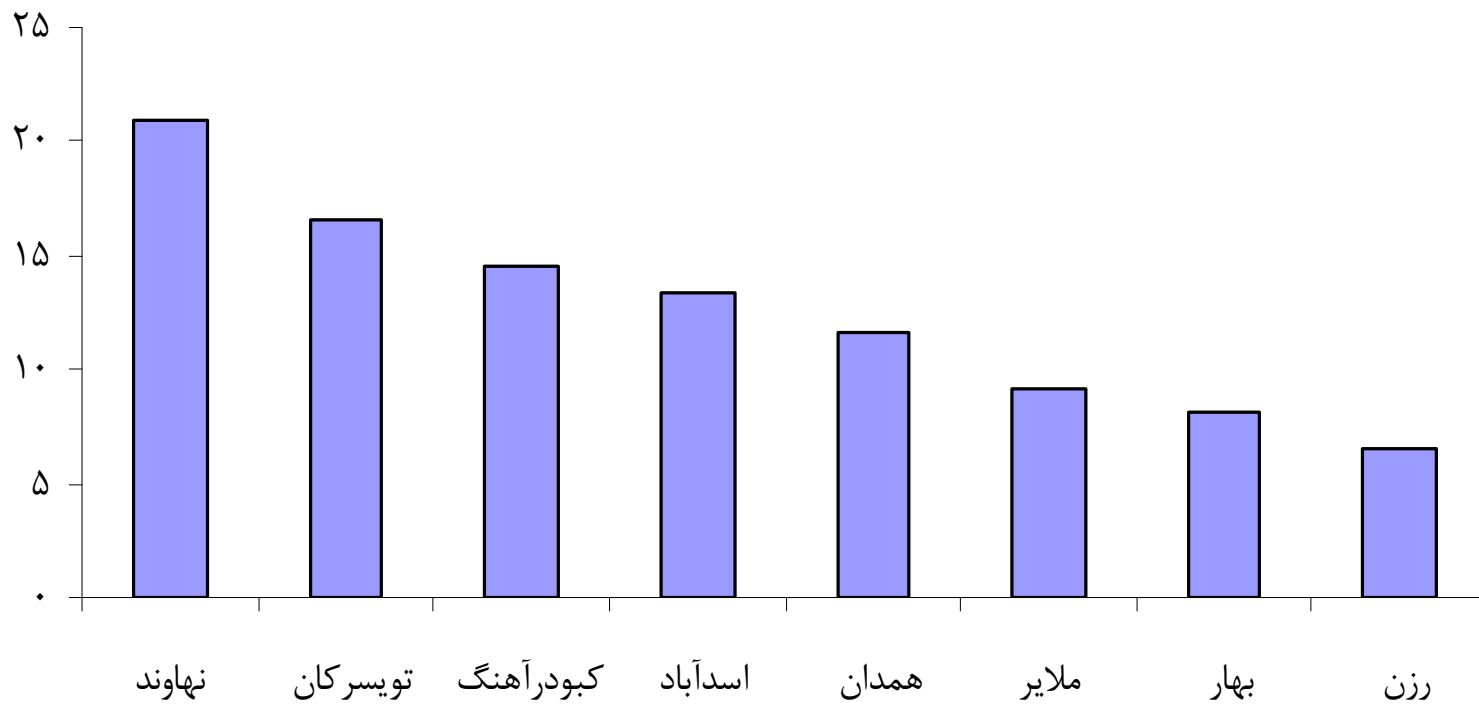


### جمعیت ۱۰ ساله و بیشتر بر حسب جنس و وضع فعالیت استان همدان و شهرستانهای آن

نرخ بیکاری			جمعیت بیکار			جمعیت شاغل			جمعیت فعال			جمعیت ۱۰ ساله و بیشتر			جمعیت کل			شهرستان
															جمع	مرد	زن	
زن	مرد	جمع	زن	مرد	جمع	زن	مرد	جمع	زن	مرد	جمع	زن	مرد	جمع	جمع	مرد	زن	
۳۵٫۸	۱۲٫۸	۱۶٫۶	۲۳۳۸	۴۲۰۹	۶۵۴۷	۴۱۹۸	۲۸۷۷۴	۳۲۹۷۲	۶۵۳۶	۳۲۹۸۳	۳۹۵۱۹	۴۸۶۱۱	۴۸۲۲۵	۹۶۸۳۶	۱۱۰۷۳۷	۵۵۳۷۰	۵۵۳۶۷	تویسرکان
۱۶٫۸	۸٫۲	۹٫۳	۲۰۱۸	۶۶۶۷	۸۶۸۵	۹۹۸۶	۷۴۲۸۳	۸۴۲۶۹	۱۲۰۰۴	۸۰۹۵۰	۹۲۹۵۴	۱۲۵۲۶۳	۱۲۲۸۲۲	۲۴۸۰۸۵	۲۹۰۱۹۷	۱۴۴۶۶۶	۱۴۵۵۳۱	ملایر
۳۹٫۶	۱۸٫۱	۲۰٫۹	۲۹۸۷	۹۲۷۷	۱۲۲۶۴	۴۵۵۹	۴۱۹۱۳	۴۶۴۷۲	۷۵۴۶	۵۱۱۹۰	۵۸۷۳۶	۷۷۲۵۰	۷۸۲۸۶	۱۵۵۵۳۶	۱۸۱۰۴۹	۹۱۳۹۳	۸۹۶۵۶	نهاوند
۲۱٫۴	۱۰٫۱	۱۱٫۶	۵۸۰۰	۱۸۴۸۳	۲۴۲۸۳	۲۱۲۸۴	۱۶۴۲۴۲	۱۸۵۵۲۶	۲۷۰۸۴	۱۸۲۷۲۵	۲۰۹۸۰۹	۲۷۳۷۲۴	۲۷۸۰۱۱	۵۵۱۷۳۵	۶۳۷۳۰۴	۳۲۱۸۸۶	۳۱۵۴۱۸	همدان
۲۱٫۰	۱۴٫۱	۱۴٫۵	۵۷۰	۶۱۲۳	۶۶۹۳	۲۱۴۵	۳۷۲۸۹	۳۹۴۳۴	۲۷۱۵	۴۳۴۱۲	۴۶۱۱۲۷	۵۹۵۱۷	۶۰۸۷۵	۱۲۰۳۹۲	۱۴۲۶۴۵	۷۲۴۰۹	۷۰۲۳۶	کبودرآهنگ
۲۰٫۷	۱۲٫۵	۱۳٫۴	۸۴۵	۳۹۰۷	۴۷۵۲	۳۲۳۴	۲۷۴۶۹	۳۰۷۰۳	۴۰۷۹	۳۱۳۷۶	۳۵۴۵۵	۴۵۰۹۶	۴۵۰۵۱	۹۰۱۴۷	۱۰۶۰۲۸	۵۳۲۲۱	۵۲۸۰۷	اسدآباد
۱۵٫۱	۷٫۶	۸٫۱	۴۱۷	۲۸۶۹	۳۲۸۶	۲۳۴۵	۳۴۹۴۰	۳۷۲۸۵	۲۷۶۲	۳۷۸۰۹	۴۰۵۷۱	۵۱۶۱۲	۵۲۹۲۰	۱۰۴۵۳۲	۱۲۲۲۵۴	۶۲۰۴۵	۶۰۲۰۹	بهار
۹٫۶	۵٫۹	۶٫۵	۵۵۱	۲۰۴۵	۲۵۹۶	۵۱۹۵	۳۲۳۹۴	۳۷۵۸۹	۵۷۴۶	۳۴۴۳۹	۴۰۱۸۵	۴۹۰۰۳	۴۷۳۲۰	۹۶۳۲۳	۱۱۳۰۵۳	۵۵۸۴۷	۵۷۲۰۶	رزن
۲۲٫۷	۱۰٫۸	۱۲٫۳	۱۵۵۲۶	۵۳۵۸۰	۶۹۱۰۶	۵۲۹۴۶	۴۴۱۳۰۴	۴۹۴۲۵۰	۶۸۴۷۲	۴۹۴۸۸۴	۵۶۳۳۵۶	۷۳۰۰۷۶	۷۳۳۵۱۰	۱۴۶۳۵۸۶	۱۷۰۳۲۶۷	۸۵۶۸۳۷	۸۴۶۴۳۰	کل استان

ماخذ : سرشماری نفوس و مسکن - ۱۳۸۵ مرکز آمار ایران

نمودار مقایسه نرخ بیکاری شهرستانهای استان همدان در سال ۸۵



### جمعیت جوان استان همدان به تفکیک جنسیت - سال ۸۵

۲۵-۲۹ ساله			۱۵-۲۴ ساله			استان
زن	مرد	کل	زن	مرد	کل	
۸۱۵۱۲	۸۳۵۲۴	۱۶۵۰۳۶	۲۲۴۴۵۵	۲۱۸۹۹۰	۴۴۳۴۴۵	همدان

ماخذ: نتایج سرشماری نفوس و مسکن - ۱۳۸۵ مرکز آمار ایران

### جمعیت جوان استان همدان به تفکیک نوع سکونت - سال ۸۵

۲۵-۲۹ ساله						۱۵-۲۴ ساله						استان						
غیر ساکن			روستایی			شهری			غیر ساکن				روستایی			شهری		
زن	مرد	کل	زن	مرد	کل	زن	مرد	کل	زن	مرد	کل		زن	مرد	کل	زن	مرد	کل
۴۶	۵۵	۱۰۱	۳۳۴۰۲	۳۵۱۴۲	۶۸۵۴۴	۴۸۰۶۴	۴۸۳۲۷	۹۶۳۹۱	۱۶۱	۱۷۵	۳۳۶	۹۵۳۸۴	۹۴۹۳۸	۱۹۰۳۲۲	۱۲۸۹۱۰	۱۲۳۸۷۷	۲۵۲۷۸۷	همدان

ماخذ: سرشماری نفوس و مسکن - ۱۳۸۵ مرکز آمار ایران

جدول جمعیت استان همدان به تفکیک گروه های سنی ۵ ساله

گروه سنی	۰-۴ ساله	۵-۹ ساله	۱۰-۱۴ ساله	۱۵-۱۹ ساله	۲۰-۲۴ ساله	۲۵-۲۹ ساله	۳۰-۳۴ ساله	۳۵-۳۹ ساله	۴۰-۴۴ ساله	۴۵-۴۹ ساله	۵۰-۵۴ ساله
تعداد	۱۱۷۸۵۳	۱۲۱۷۹۱	۱۷۰۶۷۵	۲۲۷۹۲۳	۲۱۵۵۲۲	۱۶۵۰۳۶	۱۳۱۶۵۲	۱۱۳۵۲۰	۹۶۲۲۵	۸۲۴۸۶	۶۸۴۷۳

گروه سنی	۵۵-۵۹ ساله	۶۰-۶۴ ساله	۶۵-۶۹ ساله	۷۰-۷۴ ساله	۷۵-۷۹ ساله	۸۰-۸۴ ساله	۸۵-۸۹ ساله	۹۰-۹۴ ساله	۹۵-۹۹ ساله	۱۰۰ ساله و بیشتر	نامشخص
تعداد	۴۵۹۷۵	۳۸۵۱۴	۳۵۵۷۲	۳۲۷۰۱	۱۸۹۳۴	۱۳۶۰۷	۴۶۵۰	۱۱۴۵	۴۳۴	۴۲۶	۱۵۳

ماخذ: سرشماری نفوس ومسکن ۱۳۸۵ - مرکز آمار ایران

### اطلاعات مربوط به آبادی های استان همدان - بخش راه

نوع راه آبادی			استان
راه آبی	راه آهن	راه زمینی	
۰	۰	۱۹۳۱	تعداد

ماخذ: سرشماری نفوس ومسکن - ۱۳۸۵ مرکز آمار ایران

### اطلاعات مربوط به آبادی های استان همدان - بخش آموزشی ، فرهنگی و ورزشی

آموزشی ، فرهنگی و ورزشی								
مکان ورزشی	کتابخانه عمومی	دبیرستان دخترانه	دبیرستان پسرانه	مدرسه راهنمایی مختلط	مدرسه راهنمایی دخترانه	مدرسه راهنمایی پسرانه	دبستان	
۲۱۲۱	۲۰۹۶	۲۰۹۳	۲۰۹۲	۲۱۳۴	۱۸۹۶	۱۸۶۱	۱۱۸۹	تعداد

ماخذ: سرشماری نفوس ومسکن ۱۳۸۵ - مرکز آمار ایران

### اطلاعات مربوط به آبادی های استان همدان بخش مذهبی

مذهبی				تعداد
اماکن مذهبی سایر ادیان	سایر اماکن مذهبی مسلمانان	امامزاده	مسجد	
۲۱۶۹	۲۰۵۶	۱۸۸۲	۱۲۰۷	

ماخذ: سرشماری نفوس ومسکن - ۱۳۸۵ مرکز آمار ایران

### اطلاعات مربوط به آبادی های استان همدان - بخش سیاسی و اداری

سیاسی و اداری			تعداد
شرکت تعاونی روستایی	مرکز خدمات جهاد کشاورزی	شورای اسلامی روستا	
۱۷۶۶	۲۱۲۳	۱۲۱۴	

ماخذ: سرشماری نفوس ومسکن ۱۳۸۵ - مرکز آمار ایران

### اطلاعات مربوط به آبادی های استان همدان - بخش برق ، گاز و آب

برق ، گاز و آب				تعداد
سیستم تصفیه آب	آب لوله کشی	گاز لوله کشی	برق	
۱۷۰۳	۱۲۴۹	۱۹۶۳	۱۱۰۳	

ماخذ : سرشماری نفوس ومسکن - ۱۳۸۵ مرکز آمار ایران

### اطلاعات مربوط به آبادی های استان همدان - بخش بهداشتی و درمانی

بهداشتی و درمانی													تعداد
تکنسین دامپزشکی	دامپزشک	بهورز	بهداشتیار	بیمار یا مامای روستایی	دندانپزشک تجربی یا دندانساز	دندانپزشک	پزشک	مرکز تسهیلات زایمانی	خانه بهداشت	داروخانه	مرکز بهداشتی درمانی	حمام عمومی	
۲۱۵۹	۲۱۶۰	۱۷۳۳	۱۹۸۱	۲۰۵۸	۲۱۵۴	۲۱۳۹	۲۰۳۴	۲۱۵۶	۱۵۹۶	۲۰۹۴	۲۰۲۳	۱۷۰۴	

ماخذ : سرشماری نفوس ومسکن - ۱۳۸۵ مرکز آمار ایران

اطلاعات مربوط به آبادی های استان همدان - بخش مخابرات و ارتباطات

مخابرات و ارتباطات						تعداد
دسترسی به روزنامه و مجله	دسترسی به وسیله نقلیه عمومی	دسترسی عمومی به اینترنت	دفتر مخابرات	دفتر پست	صندوق پست	
۲۱۵۲	۱۵۱۵	۲۱۴۰	۱۳۴۸	۲۰۴۳	۱۹۸۷	

ماخذ: سرشماری نفوس و مسکن - ۱۳۸۵ مرکز آمار ایران

اطلاعات مربوط به آبادی های استان همدان - بخش بازرگانی و خدمات

بازرگانی و خدمات							تعداد
تعمیر گاه ماشین آلات کشاورزی	بانک	قهوه خانه	گوشت فروشی	فانوایی	بقالی	فروشگاه تعاونی	
۲۰۹۹	۲۱۴۰	۲۱۲۹	۱۸۶۰	۱۸۱۶	۱۳۸۷	۱۹۰۱	

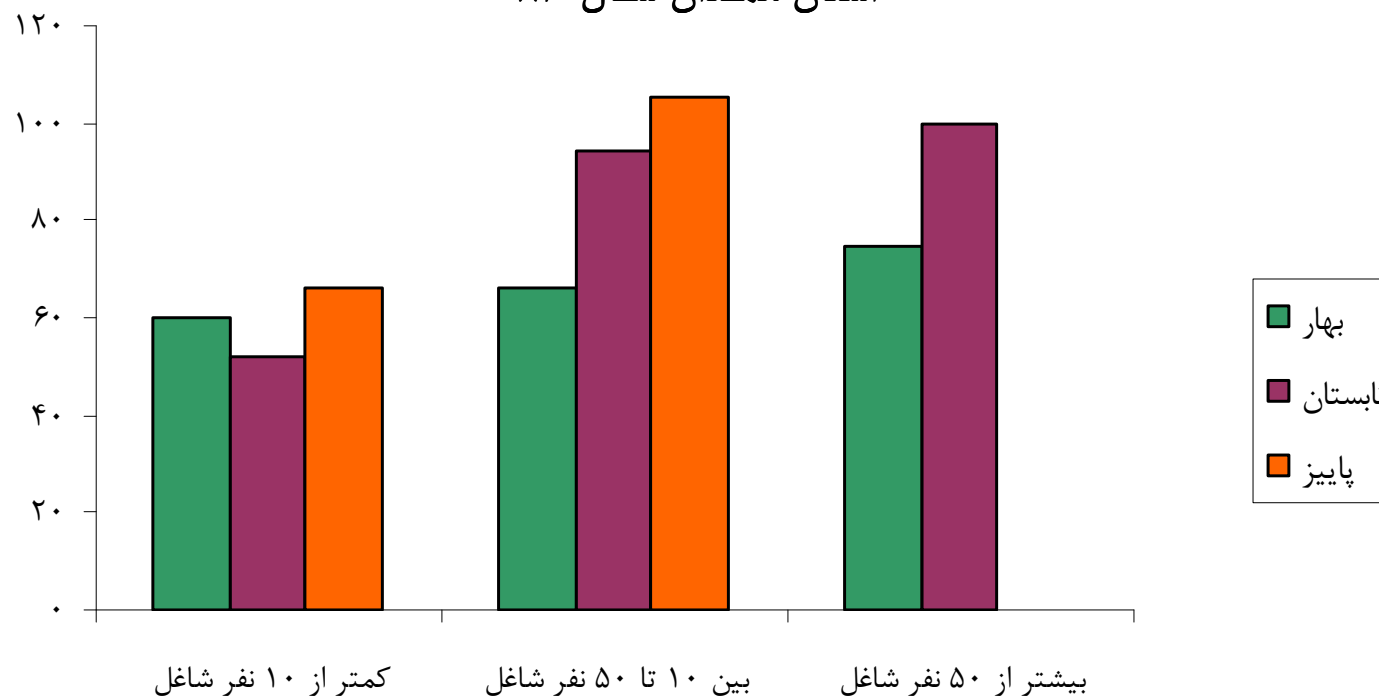
ماخذ: سرشماری نفوس و مسکن - ۱۳۸۵ مرکز آمار ایران

**اشتغال ایجاد شده و تعهد شده توسط مجری طرحهای کار آفرینی فعال برحسب بعد کارگاه در فصلهای بهار ، تابستان و پاییز استان همدان سال ۸۶**

دوره آماری						بعد کارگاه
پاییز		تابستان		بهار		
اشتغال	تعداد طرح	اشتغال	تعداد طرح	اشتغال	تعداد طرح	
۳۴۵	۱۱۴	۱۴۴	۲۶	۱۳۶	۲۲	تعداد اشتغال تعهد شده
۲۲۹	۱۱۴	۷۵	۲۶	۸۲	۲۲	تعداد اشتغال ایجاد شده
۶۶,۳۸		۵۲,۰۸		۶۰,۳		درصد تعهد اشتغال از نظر مجری
۵۵	۶	۹۲	۸	۹۱	۷	تعداد اشتغال تعهد شده
۵۸	۶	۸۷	۸	۶۰	۷	تعداد اشتغال ایجاد شده
۱۰۵,۴۵		۹۴,۵۷		۶۵,۹		درصد تعهد اشتغال از نظر مجری
۰	۰	۳۲	۲	۶۷	۲	تعداد اشتغال تعهد شده
۰	۰	۳۲	۲	۵۰	۲	تعداد اشتغال ایجاد شده
۰		۱۰۰,۰۰		۷۴,۶		درصد تعهد اشتغال از نظر مجری
۸۳	۲۷	۰	۰			تعداد اشتغال تعهد نشده
۰	۲۷	۰	۰			تعداد اشتغال ایجاد نشده
۰		۰,۰۰				درصد تعهد اشتغال از نظر مجری
۴۸۳	۱۴۷	۲۶۸	۳۶	۲۹۴	۳۱	تعداد اشتغال تعهد شده
۲۸۷	۱۴۷	۱۹۴	۳۶	۱۹۲	۳۱	تعداد اشتغال ایجاد شده
۵۹,۴۲		۷۲,۳۹		۶۵,۳		درصد تعهد اشتغال از نظر مجری
						<b>کل</b>

## نمودار مقایسه درصد تحقق اشتغال بنگاههای زودبازده و کارآفرین در

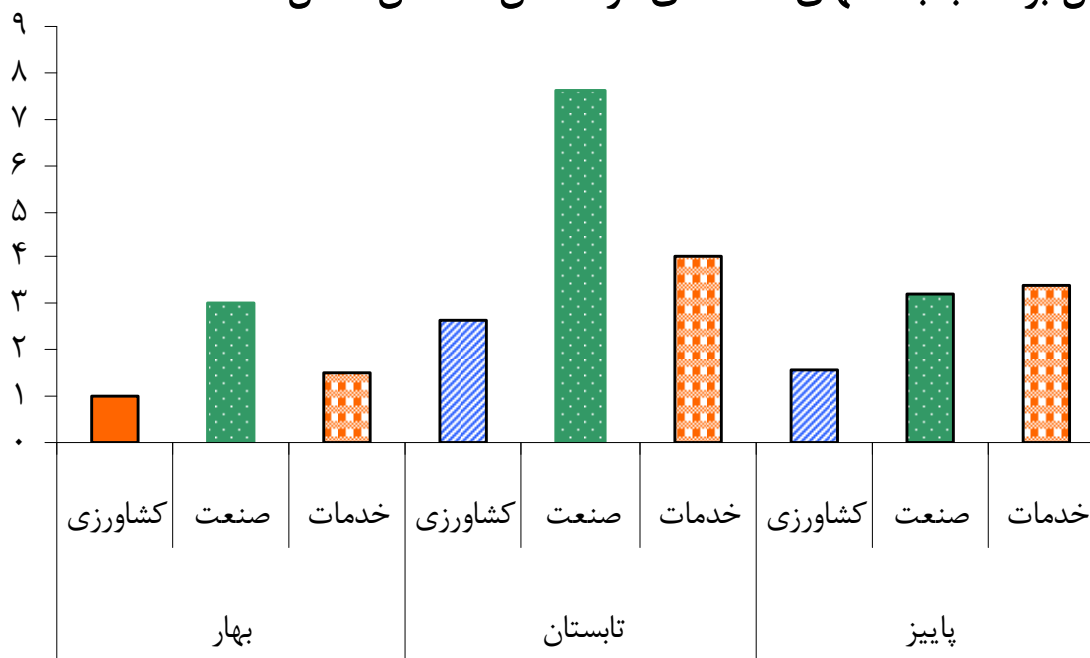
استان همدان سال ۸۶



میانگین خالص اشتغال و سرانه اعتباری مربوطه در طرحهای کارآفرینی فعال برحسب بخش های اقتصادی و دوره آماری استان همدان \_ سال ۱۳۸۶

دوره آماری	بخش اقتصادی	تعداد طرح	مبلغ تسهیلات دریافتی تا کنون (میلیون ریال)	تعداد شاغلین قبل از دریافت تسهیلات	شاغلین فعلی	تعداد اشتغال ایجاد شده	میانگین اشتغال هر طرح	سرانه اعتباری اشتغال ایجاد شده (میلیون ریال)
بهار	کشاورزی	۴۱	۳۲,۲۰۱	۳۶	۷۹	۴۳	۱,۰	۷۴۸,۹
	صنعت	۲۳	۳۲,۰۸۹	۱۸۹	۲۵۸	۶۹	۳,۰	۴۶۵,۱
	خدمات	۱۳	۲,۷۰۰	۱۸	۳۸	۲۰	۱,۵	۱۳۵,۰
	کل	۷۷	۶۶۹۹۰	۲۴۳	۳۷۵	۱۳۲	۱,۷	۵۰۷,۵
تابستان	کشاورزی	۳	۱۷۳۷	۱۶	۲۴	۸	۲,۶۷	۲۱۷,۱۳
	صنعت	۲۴	۳۲۶۸۶	۱۰۵	۲۸۸	۱۸۳	۷,۶۳	۱۷۸,۶۱
	خدمات	۹	۱۶۹۴	۲۵	۶۱	۳۶	۴,۰۰	۴۷,۰۶
	کل	۳۶	۳۶۱۱۷	۱۴۶	۳۷۳	۲۲۷	۶,۳۱	۱۵۹,۱۱
پاییز	کشاورزی	۶۱	۱۸۶۳۲,۵۰	۳۰	۱۲۵	۹۵	۱,۵۶	۱۹۶,۱۳
	صنعت	۳۸	۱۵۲۳۷,۰۰	۷۵	۱۹۶	۱۲۱	۳,۱۸	۱۲۵,۹۳
	خدمات	۲۱	۶۰۳۶,۰۰	۳۰	۱۰۲	۷۲	۳,۴۳	۸۳,۸۳
	کل	۱۲۰	۳۹۹۰۵,۵۰	۱۳۵	۴۲۳	۲۸۸	۲,۴۰	۱۳۸,۵۶

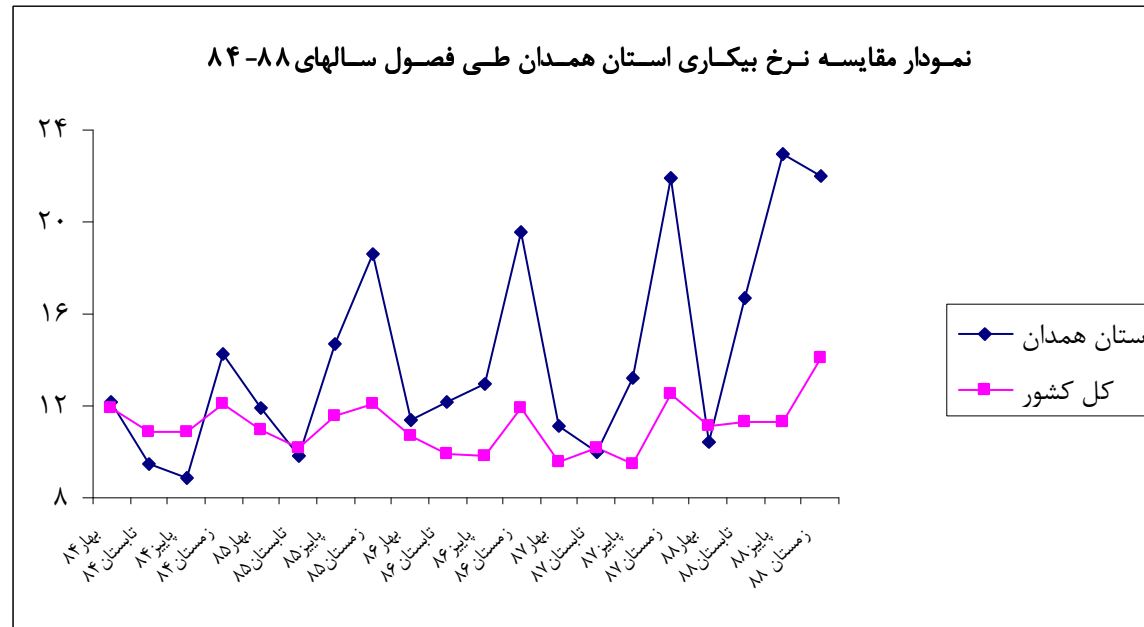
نمودار مقایسه میانگین اشتغال ایجاد شده در طرحهای کارآفرینی  
فعال برحسب بخشهای اقتصادی در استان همدان سال ۸۶



### نرخ بیکاری جمعیت ۱۰ ساله و بیشتر در استان همدان طی سالهای ۱۳۸۴-۱۳۸۸

نرخ بیکاری		بهار	تابستان	پاییز	زمستان
سال ۸۴	کل کشور	۱۱,۹	۱۰,۹	۱۰,۹	۱۲,۱
	استان همدان	۱۲,۲	۹,۵	۸,۹	۱۴,۳
سال ۸۵	کل کشور	۱۱	۱۰,۲	۱۱,۶	۱۲,۱
	استان همدان	۱۱,۹	۹,۸	۱۴,۷	۱۸,۶
سال ۸۶	کل کشور	۱۰,۷	۹,۹	۹,۸	۱۱,۹
	استان همدان	۱۱,۴	۱۲,۲	۱۳	۱۹,۶
سال ۸۷	کل کشور	۹,۶	۱۰,۲	۹,۵	۱۲,۵
	استان همدان	۱۱,۱	۱۰	۱۳,۲	۲۱,۹
سال ۸۸	کل کشور	۱۱,۱	۱۱,۳	۱۱,۳	۱۴,۱
	استان همدان	۱۰,۴	۱۶,۷	۲۳,۰	۲۲,۰

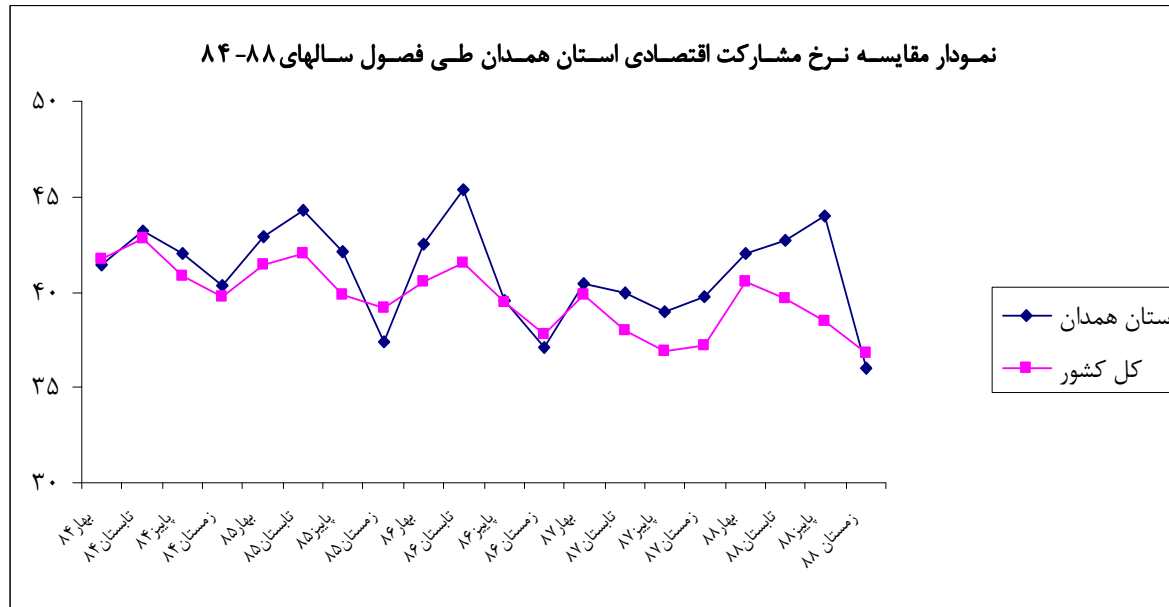
ماخذ: فصلنامه آمار نیروی کار سالهای ۱۳۸۸-۱۳۸۴ - مرکز آمار ایران



### نرخ مشارکت اقتصادی جمعیت ۱۰ ساله و بیشتر در استان همدان طی سالهای ۱۳۸۴-۱۳۸۸

نرخ مشارکت اقتصادی		بهار	تابستان	پاییز	زمستان
سال ۸۴	کل کشور	۴۱,۷	۴۲,۸	۴۰,۸	۳۹,۸
	استان همدان	۴۱,۴	۴۳,۲	۴۲	۴۰,۳
سال ۸۵	کل کشور	۴۱,۴	۴۲,۰	۳۹,۹	۳۹,۲
	استان همدان	۴۲,۹	۴۴,۳	۴۲,۱	۳۷,۴
سال ۸۶	کل کشور	۴۰,۵	۴۱,۵	۳۹,۵	۳۷,۸
	استان همدان	۴۲,۵	۴۵,۴	۳۹,۶	۳۷,۱
سال ۸۷	کل کشور	۳۹,۹	۳۸,۰	۳۶,۹	۳۷,۲
	استان همدان	۴۰,۴	۴۰	۳۹	۳۹,۸
سال ۸۸	کل کشور	۴۰,۵	۳۹,۷	۳۸,۵	۳۶,۸
	استان همدان	۴۲	۴۲,۷	۴۴	۳۶

ماخذ: فصلنامه آمار نیروی کار سالهای ۱۳۸۸-۱۳۸۴ - مرکز آمار ایران



جمعیت ۱۰ ساله و بیشتر بر حسب وضع فعالیت اقتصادی به تفکیک جنس طی سالهای ۸۷-۸۴

غیر فعال			فعال									کل				
			بیکار			شاغل			جمع							
زن	مرد	مرد وزن	زن	مرد	مرد وزن	زن	مرد	مرد وزن	زن	مرد	مرد وزن	زن	مرد	مرد وزن		
۲۳۳۶۴۳۴۸	۱۰۱۰۵۳۱۱	۳۳۴۶۹۶۶۰	۸۱۹۰۹۸	۱۸۵۵۷۶۸	۲۶۷۴۸۶۶	۳۹۶۱۶۶۱	۱۶۶۵۶۹۱۸	۲۰۶۱۸۵۷۹	۴۷۸۰۷۵۹	۱۸۵۱۲۶۸۶	۲۳۲۹۳۴۴۶	۲۸۱۴۵۱۰۸	۲۸۶۱۷۹۹۸	۵۶۷۶۳۱۰۶	کل کشور	۸۴ سال
۶۲۶۵۳۰	۲۳۶۷۶۹	۸۶۳۳۰۰	۱۶۶۴۹	۵۱۸۱۸	۶۸۴۶۸	۱۰۲۰۴۰	۴۴۱۹۹۲	۵۴۴۰۳۲	۱۱۸۶۶۹۰	۴۹۳۸۱۱	۶۱۳۵۰۱	۷۴۵۲۲۰	۷۳۰۵۸۰	۱۴۷۵۸۰۱	استان همدان	
۲۴۰۷۳۳۸۰	۱۰۵۸۴۹۰۷	۳۴۶۵۸۲۸۷	۷۶۴۷۱۶	۱۸۷۷۹۳۱	۲۶۴۲۶۴۸	۳۹۶۹۶۰۶	۱۶۸۷۱۸۱۴	۲۰۸۴۱۴۲۰	۴۷۳۴۳۲۳	۱۸۷۴۹۷۴۵	۲۳۴۸۴۰۶۸	۲۸۸۰۷۷۰۳	۲۹۳۳۴۶۵۳	۵۸۱۴۲۳۵۶	کل کشور	۸۵ سال
۶۱۰۷۲۶	۲۴۷۶۶۲	۸۵۸۳۸۹	۱۸۳۳۶	۶۳۹۵۸	۸۲۲۹۵	۱۱۳۳۱۵	۴۱۲۱۷۳	۵۲۵۴۸۸	۱۳۱۶۵۱	۴۷۶۱۳۲	۶۰۷۷۸۳	۷۴۲۳۷۸	۷۲۳۷۹۴	۱۴۶۶۱۷۲	استان همدان	
۲۴۷۷۵۵۷۱	۱۰۹۰۰۳۵۲	۳۵۶۷۵۹۲۳	۷۲۲۱۱۹	۱۷۶۴۱۱۸	۲۴۸۶۲۳۸	۳۸۶۲۴۸۸	۱۷۲۲۹۹۸۸	۲۱۰۹۲۴۷۷	۴۵۸۴۶۰۸	۱۸۹۹۴۱۰۷	۲۳۵۷۸۷۱۵	۲۹۳۶۰۱۷۹	۲۹۸۹۴۴۵۹	۵۹۲۵۴۶۳۹	کل کشور	۸۶ سال
۶۲۴۹۶۹	۲۴۵۳۹۷	۷۸۰۳۶۶	۱۹۳۵۵	۶۵۰۹۲	۸۴۴۴۸	۹۸۴۸۵	۴۲۳۹۰۱	۵۲۳۳۸۶	۱۱۷۸۴۱	۴۸۸۹۹۴	۶۰۶۸۳۵	۷۴۲۸۱۰	۷۳۴۴۹۱	۱۴۷۷۲۰۱	استان همدان	
۲۵۸۲۶۹۱۹	۱۱۵۸۰۷۶۶	۳۷۴۰۷۶۸۶	۶۷۶۸۵۸	۱۷۱۵۳۲۱	۲۳۹۲۱۷۹	۳۳۸۱۳۴۴	۱۷۱۱۸۹۶۵	۲۰۵۰۰۳۱۰	۴۰۵۸۲۰۳	۱۸۸۳۴۲۸۶	۲۲۸۹۲۴۸۹	۲۹۸۸۵۱۲۲	۳۰۴۱۵۰۵۳	۶۰۳۰۰۱۷۶	کل کشور	۸۷ سال
۶۵۱۵۷۹	۲۴۹۸۵۰	۹۰۱۴۳۰	۱۷۶۲۵	۶۶۰۵۶	۸۳۶۸۲	۸۹۹۶۱	۴۲۲۱۳۹	۵۱۲۱۰۱	۱۰۷۵۸۷	۴۸۸۱۹۶	۵۹۵۷۸۳	۷۵۹۱۶۷	۷۳۸۰۴۶	۱۴۹۷۲۱۳	استان همدان	

ماخذ: نتایج طرح آمارگیری از نیروی کار سالهای ۸۷-۸۴، مرکز آمار ایران

شاخصهای عمده نیروی کار در جمعیت ۱۰ ساله و بیشتر به تفکیک جنس طی سالهای ۸۷-۸۴

سهم شاغلین با ساعت کار معمول بیش از ۴۹ ساعت در هفته		سهم جمعیت دارای اشتغال ناقص			نرخ بیکاری جوانان ۱۵-۲۴ ساله			نرخ بیکاری			نرخ مشارکت اقتصادی					
																زن
۱۷,۶	۵۳,۵	۴۶,۶	۴,۷	۸,۰	۷,۴	۳۲,۶	۲۰,۴	۲۳,۳	۱۷,۱	۱۰,۰	۱۱,۵	۱۷,۰	۶۴,۷	۴۱,۰	کل کشور	سال
۱۶,۹	۵۰,۸	۴۴,۴	۶,۰	۱۵,۹	۱۴,۰	۲۸,۴	۱۹,۷	۲۱,۴	۱۴,۰	۱۰,۵	۱۱,۲	۱۵,۹	۶۷,۶	۴۱,۵	استان همدان	۸۴
۱۶,۵	۵۱,۹	۴۵,۲	۴,۱	۷,۷	۷,۰	۳۱,۸	۲۱,۰	۲۳,۵	۱۶,۲	۱۰,۰	۱۱,۳	۱۶,۴	۶۳,۹	۴۰,۴	کل کشور	سال
۱۱,۸	۴۵,۰	۳۷,۹	۸,۸	۱۵,۹	۱۴,۴	۲۸,۶	۲۵,۶	۲۶,۲	۱۳,۹	۱۳,۴	۱۳,۵	۱۷,۷	۶۵,۸	۴۱,۵	استان همدان	۸۵
۱۷,۱	۵۲,۰	۴۵,۶	۳,۳	۷,۱	۶,۴	۳۰,۲	۲۰,۱	۲۲,۳	۱۵,۸	۹,۳	۱۰,۵	۱۵,۶	۶۳,۵	۳۹,۸	کل کشور	سال
۱۲,۳	۵۵,۰	۴۷,۰	۳,۳	۱۱,۹	۱۰,۳	۳۶,۲	۲۶,۱	۲۸,۰	۱۶,۴	۱۳,۳	۱۳,۹	۱۵,۹	۶۶,۶	۴۱,۱	استان همدان	۸۶
۱۶,۱	۴۹,۴	۴۳,۹	۴,۲	۸,۶	۷,۹	۳۴,۰	۲۰,۲	۲۳,۰	۱۶,۷	۹,۱	۱۰,۴	۱۳,۶	۶۱,۹	۳۸,۰	کل کشور	سال
۹,۰	۵۳,۱	۴۵,۳	۴,۱	۱۴,۹	۱۳,۰	۳۷,۱	۲۴,۷	۲۶,۹	۱۶,۴	۱۳,۵	۱۴,۰	۱۴,۲	۶۶,۱	۳۹,۸	استان همدان	۸۷

ماخذ: نتایج طرح آمارگیری از نیروی کار سالهای ۸۷-۸۴، مرکز آمار ایران

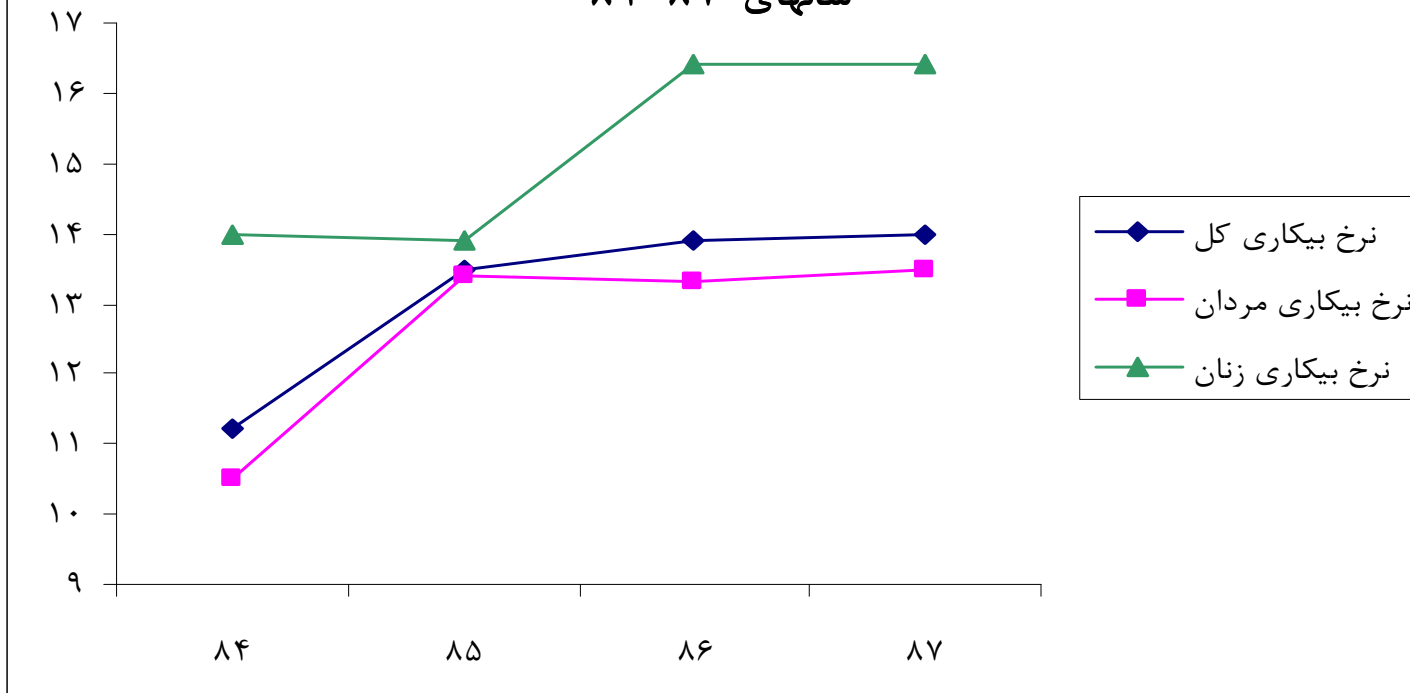
ادامه شاخصهای عمده نیروی کار در جمعیت ۱۰ ساله و بیشتر به تفکیک جنس طی سالهای ۸۷-۸۴

سهم اشتغال در بخش						سهم اشتغال در بخش										
عمومی			خصوصی			خدمات			صنعت			کشاورزی				
زن	مرد	مرد و زن	زن	مرد	مرد و زن	زن	مرد	مرد و زن	زن	مرد	مرد و زن	زن	مرد	مرد و زن		
۲۲,۸	۱۸,۳	۱۹,۱	۷۶,۴	۸۱,۲	۸۰,۳	۳۸,۰	۴۶,۵	۴۴,۹	۲۸,۳	۳۰,۸	۳۰,۳	۳۳,۶	۲۲,۶	۲۴,۷	کل کشور	سال ۸۴
۲۱,۳	۱۳,۰	۱۴,۶	۷۶,۹	۸۶,۱	۸۴,۴	۳۵,۴	۳۹,۱	۳۸,۴	۳۷,۶	۲۴,۳	۲۶,۸	۲۶,۹	۳۶,۶	۳۴,۸	استان همدان	
۲۲,۳	۱۷,۶	۱۸,۵	۷۶,۸	۸۱,۹	۸۰,۹	۳۷,۳	۴۷,۰	۴۵,۱	۳۱,۷	۳۱,۷	۳۱,۷	۳۰,۹	۲۱,۳	۲۳,۲	کل کشور	سال ۸۵
۱۸,۹	۱۳,۹	۱۵,۰	۸۰,۵	۸۵,۶	۸۴,۵	۳۰,۲	۴۱,۲	۳۸,۸	۳۰,۲	۲۴,۸	۲۶,۰	۳۹,۶	۳۴,۰	۳۵,۲	استان همدان	
۲۲,۳	۱۷,۶	۱۸,۵	۷۶,۹	۸۲,۰	۸۱,۰	۳۷,۸	۴۶,۸	۴۵,۱	۲۹,۱	۳۲,۷	۳۲,۰	۳۳,۱	۲۰,۵	۲۲,۸	کل کشور	سال ۸۶
۲۱,۶	۱۳,۶	۱۵,۱	۷۸,۱	۸۶,۰	۸۴,۶	۳۲,۸	۴۱,۱	۳۹,۵	۲۷,۶	۲۸,۳	۲۸,۱	۳۹,۶	۳۰,۷	۳۲,۳	استان همدان	
۲۴,۵	۱۷,۱	۱۸,۳	۷۵,۵	۸۲,۹	۸۱,۷	۴۱,۹	۴۷,۴	۴۶,۵	۲۷,۳	۳۳,۲	۳۲,۲	۳۰,۶	۱۹,۳	۲۱,۲	کل کشور	سال ۸۷
۲۱,۵	۱۲,۵	۱۴,۱	۷۸,۵	۸۷,۵	۸۵,۹	۳۴,۶	۴۰,۴	۳۹,۴	۲۱,۹	۲۸,۹	۲۷,۷	۴۲,۵	۳۰,۶	۳۲,۹	استان همدان	

ماخذ: نتایج طرح آمارگیری از نیروی کار سالهای ۸۷-۸۴، مرکز آمار ایران

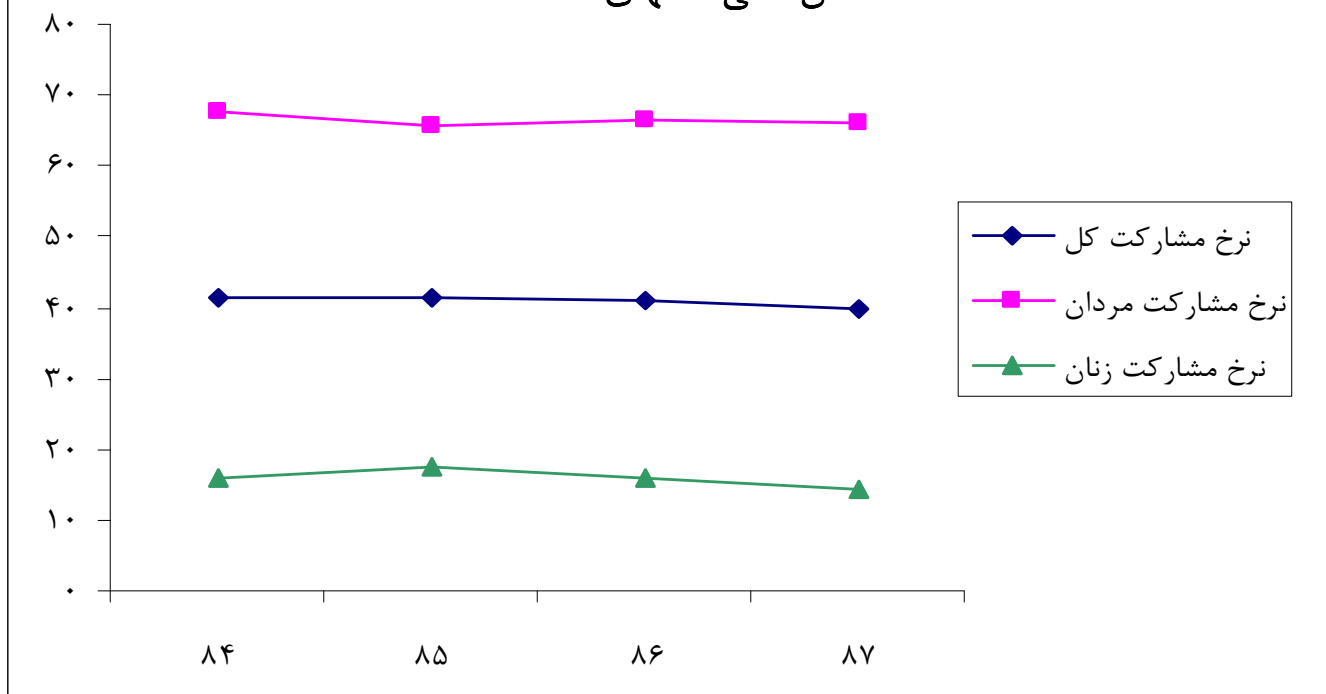
### نمودار مقایسه نرخ بیکاری کل، مردان و زنان در استان همدان طی

سالهای ۸۴-۸۷



## نمودار مقایسه نرخ مشارکت اقتصادی کل، مردان و زنان در استان

همدان طی سالهای ۸۴-۸۷



### توزیع جویندگان کار ، فرصتهای شغلی و بکارگماردگان استان همدان طی سالهای ۸۷-۸۴

سال ۸۷	سال ۸۶	سال ۸۵	سال ۸۴	تعداد	جویندگان کار
۳۴۸۹۴	۲۶۴۴۲	۲۳۰۱۸	۱۴۶۴۱		تعداد
۳۱/۹۶	۱۴/۸۸	۵۷/۲۲	-	درصد تغییر نسبت به سال قبل	جویندگان کار
۱۷۴۹۳	۲۲۸۹۶	۱۳۵۲۳	۲۴۵۰	تعداد	فرصتهای شغلی
-۲۳/۶۰	۶۹/۳۱	۴۵۱/۹۶	-	درصد تغییر نسبت به سال قبل	فرصتهای شغلی
۵۱۰۲	۵۲۳۹	۳۸۴۸	۱۳۲۴	تعداد	بکارگماردگان
-۲/۶۲	۳۶/۱۵	۱۹۰/۶۳	-	درصد تغییر نسبت به سال قبل	بکارگماردگان

ماخذ: سیمای بازار کار سالهای ۸۷-۸۴ ، مرکز آمار و اطلاعات بازار کار

