



جمهوری اسلامی ایران

وزارت کار و امور اجتماعی

معاونت سرمایه انسانی و توسعه اشتغال

# استان ایلام در یک نگاه

مرکز آمار و اطلاعات بازار کار

فروردین ۱۳۸۹

## مقدمه:

نقش آمار و اطلاعات صحیح و بهنگام بعنوان پیش نیاز کلیه تصمیم گیریها و برنامه ریزیها برکسی پوشیده نیست. ارائه آمارهای مورد نیاز در سطح کل کشور و استانی نمایی کلی از وضعیت موجود برای برنامه ریزیها و تلاش برای توسعه و آینده بهتر در اختیار مدیران و مسوولین قرار می دهد.

گزارش استان ایلام در یک نگاه، حاوی مجموعه ای از آخرین اطلاعات آماری استان در زمینه های جمعیتی، جمعیت فعال، شاغل، بیکار، شاخصهای عمده نیروی کار، اطلاعات حاصل از نمونه گیری بنگاههای زودبازده و کاربابیهای غیردولتی و مراکز خدمات اشتغال می باشد و جهت تصمیم گیریها و برنامه ریزیهای استانی تهیه شده است.

بر اساس اطلاعات بدست آمده از آخرین سرشماری عمومی نفوس و مسکن (سال ۸۵) جمعیت استان ایلام ۵۴۵۷۸۷ نفر می باشد. ۶۰٫۷ درصد از جمعیت مذکور در مناطق شهری و ۳۸٫۶ درصد در مناطق روستایی سکونت دارند. پر جمعیت ترین شهرستانهای استان بعد از ایلام که مرکز استان می باشد شهرستانهای شیروان و چرداول و دهلران می باشند. همچنین بر اساس نتایج حاصل از سرشماری عمومی نفوس و مسکن سال ۸۵ شهرستان آبدانان دارای بیشترین نرخ بیکاری و شهرستان دره شهر دارای کمترین نرخ بیکاری می باشد.

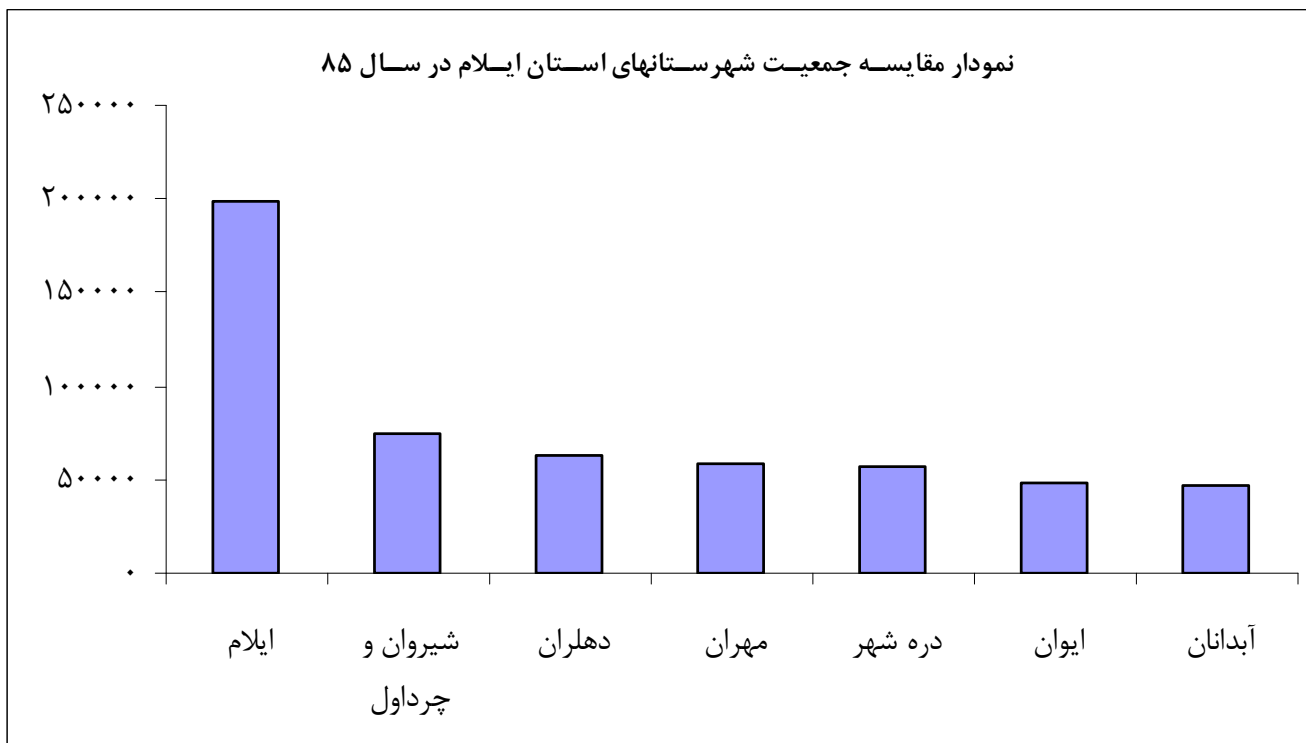
شاخصهای عمده نیروی کار که بر اساس اطلاعات حاصل از طرح آمارگیری نیروی کار (از سال ۱۳۸۴ تا کنون) بدست آمده است، نشان دهنده این واقعیت است که کمترین نرخ بیکاری استان مربوط به سال ۱۳۸۶ و بیشترین نرخ بیکاری مربوط به سال ۱۳۸۴ بوده است. همچنین کمترین نرخ فعالیت استان مربوط به سال ۱۳۸۴ و بیشترین نرخ فعالیت استان مربوط به سال ۱۳۸۶ بوده است.

همچنین اطلاعات بدست آمده از کاربابیهای غیر دولتی و مراکز خدمات اشتغال استان نشان می دهد که نسبت بکارگماردگان به جویندگان کار در سال ۱۳۸۷ بیشترین مقدار را داشته و ۳۱٫۴ درصد از جویندگان کار بکار گمارده شده اند.

جمعیت استان ایلام به تفکیک شهرستان و جنس در کل استان، نقاط شهری، روستایی و غیر ساکن

غیر ساکن			روستایی			شهری			جمع			شهرستان	استان ایلام
زن	مرد	جمع	زن	مرد	جمع	زن	مرد	جمع	زن	مرد	جمع		
۱۹۲۱	۱۹۳۲	۳۸۵۳	۱۰۲۷۳۵	۱۰۷۹۶۸	۲۱۰۷۰۳	۱۶۲۵۶۵	۱۶۸۶۶۶	۳۳۱۲۳۱	۲۶۷۲۲۱	۲۷۸۵۶۶	۵۴۵۷۸۷	استان	
۱۰۳	۸۹	۱۹۲	۱۶۰۱۶	۱۷۲۸۷	۳۳۳۰۳	۸۱۴۸۲	۸۴۵۴۲	۱۶۶۰۲۴	۹۷۶۰۱	۱۰۱۹۱۸	۱۹۹۵۱۹	ایلام	
۰	۰	۰	۸۳۵۱	۸۷۹۸	۱۷۱۴۹	۱۵۴۳۰	۱۵۳۷۹	۳۰۸۰۹	۲۳۷۸۱	۲۴۱۷۷	۴۷۹۵۸	ایوان	
۵۳۰	۵۷۱	۱۱۰۱	۱۰۱۴۴	۱۰۶۶۸	۲۰۸۱۲	۱۲۴۸۷	۱۲۹۷۰	۲۵۴۵۷	۲۳۱۶۱	۲۴۲۰۹	۴۷۳۷۰	آبدانان	
۴۷	۵۱	۹۸	۱۷۰۸۴	۱۷۴۵۶	۳۴۵۴۰	۱۰۹۵۷	۱۱۲۲۷	۲۲۱۸۴	۲۸۰۸۸	۲۸۷۳۴	۵۶۸۲۲	دره شهر	
۳۳۳	۳۴۱	۶۷۴	۱۱۰۱۲	۱۲۴۴۷	۲۳۴۵۹	۱۸۵۹۵	۱۹۵۲۸	۳۸۱۲۳	۲۹۹۴۰	۳۲۳۱۶	۶۲۲۵۶	دهلران	
۰	۰	۰	۲۷۴۳۹	۲۷۴۶۶	۵۴۹۰۵	۹۳۲۱	۹۷۴۷	۱۹۰۶۸	۳۶۷۶۰	۳۷۲۱۳	۷۳۹۷۳	شیروان و چرداول	
۹۰۸	۸۸۰	۱۷۸۸	۱۲۶۸۹	۱۳۸۴۶	۲۶۵۳۵	۱۴۲۹۳	۱۵۲۷۳	۲۹۵۶۶	۲۷۸۹۰	۲۹۹۹۹	۵۷۸۸۹	مهران	

ماخذ: نتایج سرشماری نفوس و مسکن ۱۳۸۵ - مرکز آمار ایران

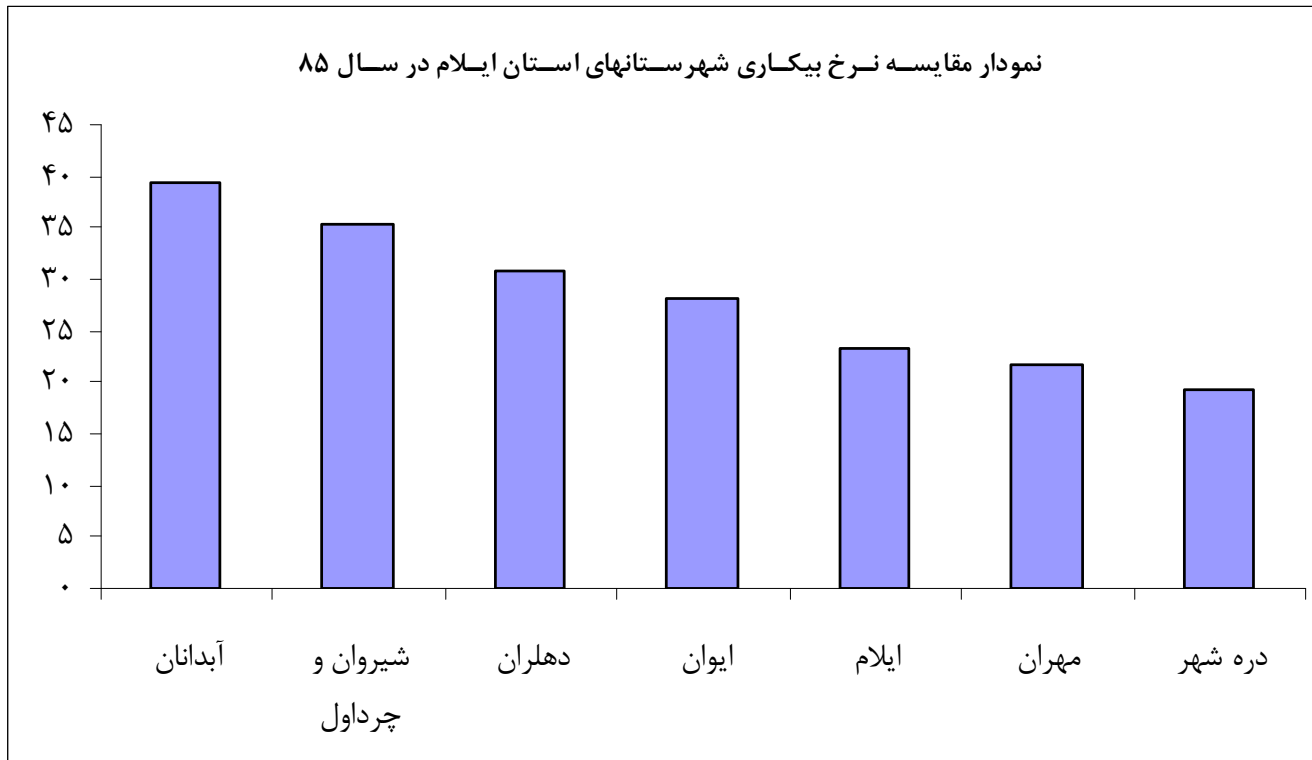


جمعیت ۱۰ ساله و بیشتر بر حسب جنس و وضع فعالیت استان ایلام و شهرستانهای آن - سال ۸۵

شهرستان	جمعیت کل			جمعیت ۱۰ ساله و بیشتر			جمعیت فعال			جمعیت شاغل			جمعیت بیکار			نرخ بیکاری		
	زن	مرد	جمع	زن	مرد	جمع	زن	مرد	جمع	زن	مرد	جمع	زن	مرد	جمع	زن	مرد	جمع
ایلام	۹۷۶۰۲	۱۰۱۹۱۷	۱۹۹۵۱۹	۱۶۹۹۶۲	۸۶۵۱۷	۲۵۰۰۶	۱۳۲۱۶	۵۲۵۰۶	۶۵۷۲۲	۴۳۸۱۹	۵۰۳۶۲	۶۵۴۳	۸۶۸۷	۱۵۳۶۰	۲۳،۴	۱۶،۵	۵۰،۵	
دره شهر	۲۸۰۸۸	۲۸۷۳۴	۵۶۸۲۲	۴۸۶۱۹	۲۴۴۹۲	۷۳۱۱۱	۳۴۱۲	۱۴۸۷۵	۱۸۲۸۷	۱۲۶۵۳	۲۱۰۰	۱۴۷۵۳	۲۲۲۲	۳۵۳۴	۱۹،۳	۱۴،۹	۳۸،۵	
دهلران	۲۹۹۴۱	۳۲۳۱۵	۶۲۲۵۶	۵۲۳۰۸	۲۷۱۹۹	۷۹۵۰۷	۴۸۱۲	۱۸۱۳۵	۲۲۹۴۷	۱۴۱۵۲	۱۷۱۴	۱۵۸۶۶	۳۹۸۳	۷۰۸۱	۳۰،۹	۲۲،۰	۶۴،۴	
شیروان و جرداول	۳۶۷۶۰	۳۷۲۱۳	۷۳۹۷۳	۶۳۲۳۷	۳۱۷۸۷	۹۵۰۲۴	۴۴۶۱	۱۹۳۹۱	۲۳۸۵۲	۱۳۶۴۸	۱۷۸۴	۱۵۴۳۲	۵۷۴۳	۸۴۲۰	۳۵،۳	۲۹،۶	۶۰،۰	
مهران	۲۷۸۸۸	۳۰۰۰۱	۵۷۸۸۹	۴۹۰۰۵	۲۵۳۵۲	۷۴۳۵۷	۳۸۰۰	۱۴۹۴۹	۱۸۷۴۹	۱۲۵۱۰	۲۱۵۳	۱۴۶۶۳	۲۴۳۹	۴۰۸۶	۲۱،۸	۱۶،۳	۴۳،۳	
آبدانان	۲۳۱۶۱	۲۴۲۰۹	۴۷۳۷۰	۴۰۰۵۷	۲۰۵۳۹	۶۰۵۹۶	۳۴۲۶	۱۳۲۲۰	۱۶۶۴۶	۸۷۹۸	۱۰۱۰۷	۱۰۱۰۷	۴۴۲۲	۶۵۳۹	۳۹،۳	۳۳،۴	۶۱،۸	
ایوان	۲۳۷۸۱	۲۴۱۷۷	۴۷۹۵۸	۴۱۷۲۷	۲۰۹۷۱	۶۲۷۰۸	۲۸۲۰	۱۲۹۲۷	۱۵۷۴۷	۱۰۲۰۱	۱۱۳۰۷	۱۱۰۶	۲۷۲۶	۴۴۴۰	۲۸،۲	۲۱،۱	۶۰،۸	
استان	۲۶۷۲۲۱	۲۷۸۵۶۶	۵۴۵۷۸۷	۴۶۴۹۱۵	۲۳۶۸۵۷	۷۰۱۷۷۲	۳۵۹۴۷	۱۴۶۰۰۳	۱۸۱۹۵۰	۱۱۵۷۸۱	۱۶۷۰۹	۱۳۲۴۹۰	۳۰۲۲۲	۴۹۴۶۰	۲۷،۲	۲۰،۷	۵۳،۵	

ماخذ : سرشماری نفوس و مسکن - ۱۳۸۵ مرکز آمار ایران

نمودار مقایسه نرخ بیکاری شهرستانهای استان ایلام در سال ۸۵



**جمعیت جوان استان ایلام به تفکیک جنسیت - سال ۸۵**

۲۵-۲۹ ساله			۱۵-۲۴ ساله			استان
زن	مرد	کل	زن	مرد	کل	
۲۸۰۱۱	۲۸۱۹۷	۵۶۲۰۸	۷۶۱۰۶	۷۷۵۷۴	۱۵۳۶۸۰	ایلام

ماخذ: نتایج سرشماری نفوس ومسکن - ۱۳۸۵ مرکز آمار ایران

**جمعیت جوان استان ایلام به تفکیک نوع سکونت - سال ۸۵**

۲۵-۲۹ ساله									۱۵-۲۴ ساله									استان
غیر ساکن			روستایی			شهری			غیر ساکن			روستایی			شهری			
زن	مرد	کل	زن	مرد	کل	زن	مرد	کل	زن	مرد	کل	زن	مرد	کل	زن	مرد	کل	
۱۷۵	۱۸۵	۳۶۰	۱۰۳۷۸	۱۱۲۶۸	۲۱۶۴۶	۱۷۴۵۸	۱۶۷۴۴	۳۴۲۰۲	۵۵۷	۵۴۸	۱۱۰۵	۲۹۵۱۳	۳۱۴۰۸	۶۰۹۲۱	۴۶۰۳۶	۴۵۶۱۸	۹۱۶۵۴	ایلام

ماخذ: سرشماری نفوس ومسکن - ۱۳۸۵ مرکز آمار ایران

جمعیت استان ایلام به تفکیک گروه های سنی ۵ ساله - سال ۸۵

گروه سنی	۰-۴ ساله	۵-۹ ساله	۱۰-۱۴ ساله	۱۵-۱۹ ساله	۲۰-۲۴ ساله	۲۵-۲۹ ساله	۳۰-۳۴ ساله	۳۵-۳۹ ساله	۴۰-۴۴ ساله	۴۵-۴۹ ساله	۵۰-۵۴ ساله
تعداد	۴۱۵۲۳	۳۹۳۳۶	۵۷۹۴۳	۸۰۴۴۸	۷۳۲۳۲	۵۶۲۰۸	۴۳۳۴۴	۳۷۹۸۰	۲۵۷۰۲	۲۳۹۲۹	۱۹۰۰۰

گروه سنی	۵۵-۵۹ ساله	۶۰-۶۴ ساله	۶۵-۶۹ ساله	۷۰-۷۴ ساله	۷۵-۷۹ ساله	۸۰-۸۴ ساله	۸۵-۸۹ ساله	۹۰-۹۴ ساله	۹۵-۹۹ ساله	۱۰۰ ساله و بیشتر	نامشخص
تعداد	۱۴۵۱۰	۸۲۲۸	۷۵۱۰	۶۸۱۳	۵۹۴۰	۲۵۳۴	۸۴۵	۳۰۶	۱۷۸	۲۵۰	۲۸

ماخذ: سرشماری نفوس ومسکن ۱۳۸۵ - مرکز آمار ایران

**اطلاعات مربوط به آبادی های استان ایلام - بخش راه - سال ۸۵**

نوع راه آبادی			تعداد
راه آبی	راه آهن	راه زمینی	
۰	۰	۱۸۶۶	

ماخذ: سرشماری نفوس ومسکن - ۱۳۸۵ مرکز آمار ایران

**اطلاعات مربوط به آبادی های استان ایلام - بخش آموزشی ، فرهنگی و ورزشی - سال ۸۵**

آموزشی ، فرهنگی و ورزشی								تعداد
مکان ورزشی	کتابخانه عمومی	دبیرستان دخترانه	دبیرستان پسرانه	مدرسه راهنمایی مختلط	مدرسه راهنمایی دخترانه	مدرسه راهنمایی پسرانه	دبستان	
۱۴۸۱	۱۴۸۸	۱۴۵۹	۱۴۵۴	۱۴۴۸	۱۴۰۵	۱۳۸۹	۱۰۲۲	

ماخذ: سرشماری نفوس ومسکن ۱۳۸۵ - مرکز آمار ایران

اطلاعات مربوط به آبادی های استان ایلام ، بخش مذهبی – سال ۸۵

مذهبی				تعداد
اماکن مذهبی سایر ادیان	سایر اماکن مذهبی مسلمانان	امامزاده	مسجد	
۱۴۹۸	۱۴۶۴	۱۴۵۶	۱۲۵۲	

ماخذ: سرشماری نفوس ومسکن - ۱۳۸۵ مرکز آمار ایران

اطلاعات مربوط به آبادی های استان ایلام – بخش سیاسی و اداری – سال ۸۵

سیاسی و اداری			تعداد
شرکت تعاونی روستایی	مرکز خدمات جهاد کشاورزی	شورای اسلامی روستا	
۱۳۸۷	۱۴۸۱	۱۱۳۶	

ماخذ: سرشماری نفوس ومسکن ۱۳۸۵ - مرکز آمار ایران

اطلاعات مربوط به آبادی های استان ایلام - بخش برق ، گاز و آب - سال ۸۵

برق ، گاز و آب				تعداد
سیستم تصفیه آب	آب لوله کشی	گاز لوله کشی	برق	
۷۹۱	۹۹۵	۱۵۰۰	۸۷۶	

ماخذ : سرشماری نفوس ومسکن - ۱۳۸۵ مرکز آمار ایران

اطلاعات مربوط به آبادی های استان ایلام - بخش بهداشتی و درمانی - سال ۸۵

بهداشتی و درمانی													تعداد
تکنسین دامپزشکی	دامپزشک	بهورز	بهداشتیار	بهبار یا مامای روستایی	دندانپزشک تجربی یا دندانساز	دندانپزشک	پزشک	مرکز تسهیلات زایمانی	خانه بهداشت	داروخانه	مرکز بهداشتی درمانی	حمام عمومی	
۱۴۹۱	۱۴۸۱	۱۳۷۱	۱۴۴۷	۱۴۵۸	۱۴۹۹	۱۴۸۸	۱۴۵۱	۱۴۹۱	۱۳۰۵	۱۴۶۳	۱۴۴۸	۱۴۶۵	

ماخذ : سرشماری نفوس ومسکن - ۱۳۸۵ مرکز آمار ایران

### اطلاعات مربوط به آبادی های استان ایلام - بخش مخابرات و ارتباطات - سال ۸۵

مخابرات و ارتباطات						تعداد
دسترسى به روزنامه و مجله	دسترسى به وسيله نقيه عمومى	دسترسى عمومى به اينترنت	دفتر مخابرات	دفتر پست	صندوق پست	
۱۴۸۱	۱۲۳۲	۱۴۸۶	۱۳۱۸	۱۴۶۷	۱۴۵۶	

ماخذ: سرشماری نفوس ومسکن ۱۳۸۵ - مرکز آمار ایران

### اطلاعات مربوط به آبادی های استان ایلام - بخش بازرگانی و خدمات - سال ۸۵

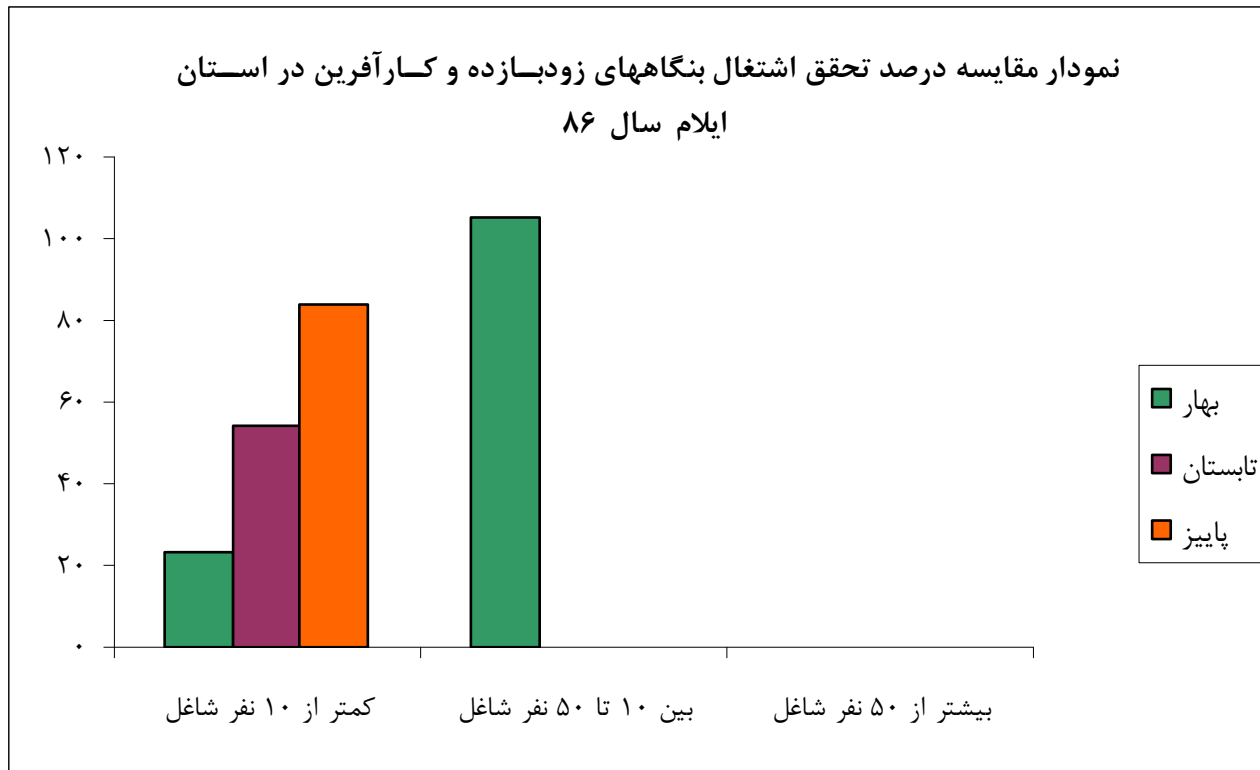
بازرگانی و خدمات							تعداد
تعمیر گاه ماشین آلات کشاورزی	بانک	قهوه خانه	گوشت فروشى	نانوايى	بقالى	فروشگاه تعاونى	
۱۴۸۲	۱۴۸۳	۱۴۸۹	۱۴۵۱	۱۳۹۰	۱۱۹۵	۱۴۳۳	

ماخذ: سرشماری نفوس ومسکن - ۱۳۸۵ مرکز آمار ایران

اشتغال ایجاد شده و تعهد شده توسط مجری طرح‌های کار آفرینی فعال بر حسب بعد کارگاه در فصلهای بهار، تابستان، پاییز استان ایلام- سال ۸۶

دوره آماری						بعد کارگاه
پاییز		تابستان		بهار		
اشتغال	تعداد طرح	اشتغال	تعداد طرح	اشتغال	تعداد طرح	
۱۶۲	۷۷	۳۵	۱۴	۱۷	۶	تعداد اشتغال تعهد شده
۱۳۶	۷۷	۱۹	۱۴	۴	۶	تعداد اشتغال ایجاد شده
۸۳,۹۵		۵۴,۲۹		۲۳,۵		درصد تحقق اشتغال از نظر مجری طرح
۰	۰	۰	۰	۳۹	۳	تعداد اشتغال تعهد شده
۰	۰	۰	۰	۴۱	۳	تعداد اشتغال ایجاد شده
۰		۰,۰۰		۱۰۵,۱		درصد تحقق اشتغال از نظر مجری طرح
۰	۰	۰	۰	۰	۰	تعداد اشتغال تعهد شده
۰	۰	۰	۰	۰	۰	تعداد اشتغال ایجاد شده
۰		۰,۰۰				درصد تحقق اشتغال از نظر مجری طرح
۴	۳	۲	۱	۰	۰	تعداد اشتغال تعهد شده
۰	۳	۰	۱	۰	۰	تعداد اشتغال ایجاد شده
۰		۰,۰۰				درصد تحقق اشتغال از نظر مجری طرح
۱۶۶	۸۰	۳۷	۱۵	۵۶	۹	تعداد اشتغال تعهد شده
۱۳۶	۸۰	۱۹	۱۵	۴۵	۹	تعداد اشتغال ایجاد شده
۸۱,۳۹		۵۱,۳۵		۸۰,۳۵		درصد تحقق اشتغال از نظر مجری طرح
						<b>کل</b>

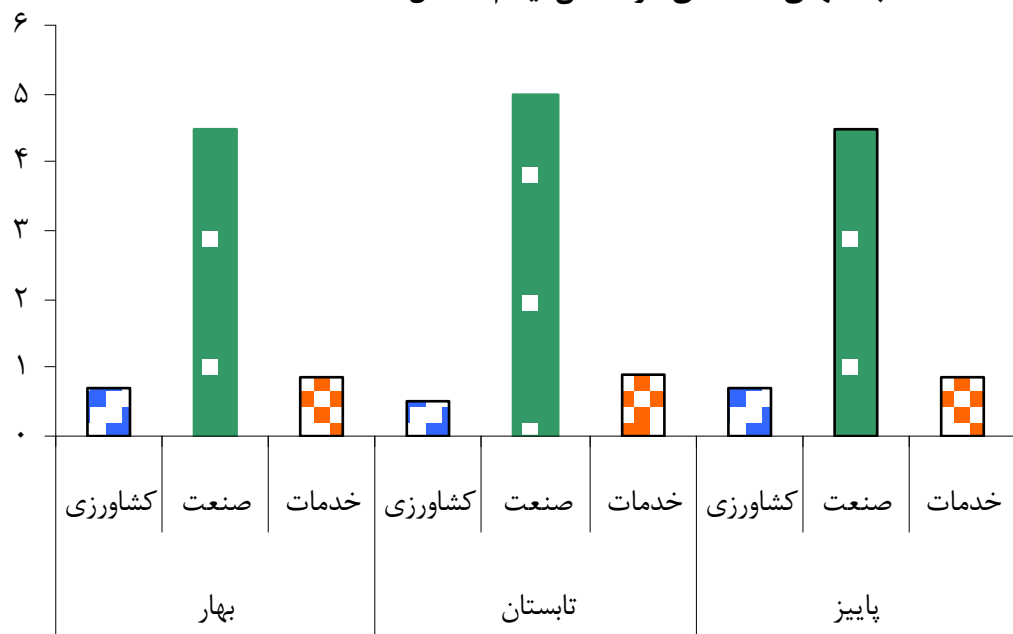
نمودار مقایسه درصد تحقق اشتغال بنگاههای زودبازده و کارآفرین در استان  
ایلام سال ۸۶



میانگین خالص اشتغال و سرانه اعتباری مربوطه در طرحهای کار آفرینی فعال بر حسب بخشهای اقتصادی و دوره آماری استان ایلام - سال ۸۶

دوره آماری	بخش اقتصادی	تعداد طرح	مبلغ تسهیلات دریافتی تاکنون (میلیون ریال)	تعداد شاغلین قبل از دریافت تسهیلات	شاغلین فعلی	تعداد اشتغال ایجاد شده	میانگین اشتغال هر طرح	سرانه اعتباری ایجاد شده (میلیون ریال)
بهار	کشاورزی	۹	۹۹۵	۶	۱۲	۶	۰,۷	۱۶۵,۸
	صنعت	۹	۶,۹۶۴	۳۴	۷۵	۴۱	۴,۵	۱۶۹,۸
	خدمات	۱۶	۶۶۰	۱	۲۰	۱۹	۰,۸۴	۳۴,۷
	کل	۳۴	۸,۶۱۹	۴۱	۱۰۷	۶۶	۱,۹	۱۳۰,۶
تابستان	کشاورزی	۲	۱۲۰	۱	۲	۱	۰,۵۰	۱۲۰,۰۰
	صنعت	۳	۵۷۰	۰	۱۵	۱۵	۵,۰۰	۳۸,۰۰
	خدمات	۹	۸۵۷,۹	۷	۱۵	۸	۰,۸۹	۱۰۷,۲۴
	کل	۱۴	۱۵۴۷,۹	۸	۳۲	۲۴	۱,۷۱	۶۴,۵۰
پاییز	کشاورزی	۳۱	۱۰۷۵۸,۰۰	۱۵	۶۲	۶	۰,۷	۱۶۵,۸
	صنعت	۱۳	۱۵۵۱۰,۰۰	۲۴	۶۱	۴۱	۴,۵	۱۶۹,۸
	خدمات	۳۳	۸۵۴۲,۰۰	۴	۵۶	۱۹	۰,۸۴	۳۴,۷
	کل	۷۷	۳۴۸۱۰,۰۰	۴۳	۱۷۹	۶۶	۱,۹	۱۳۰,۶

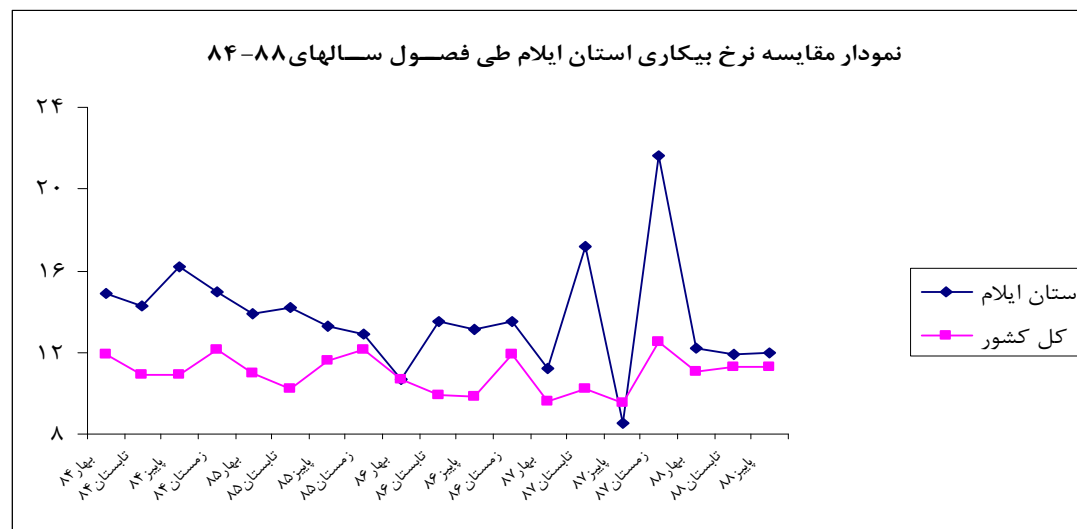
نمودار مقایسه میانگین اشتغال ایجاد شده در طرحهای کارآفرینی فعال برحسب  
بخشهای اقتصادی در استان ایلام سال ۸۶



### نرخ بیکاری جمعیت ۱۰ ساله و بیشتر در استان ایلام طی سالهای ۱۳۸۴-۱۳۸۸

زمستان	بایز	تابستان	بهار	نرخ بیکاری	
۱۲,۱	۱۰,۹	۱۰,۹	۱۱,۹	کل کشور	سال ۸۴
۱۵,۰	۱۶,۲	۱۴,۳	۱۴,۹	استان ایلام	
۱۲,۱	۱۱,۶	۱۰,۲	۱۱	کل کشور	سال ۸۵
۱۲,۹	۱۳,۳	۱۴,۲	۱۳,۹	استان ایلام	
۱۱,۹	۹,۸	۹,۹	۱۰,۷	کل کشور	سال ۸۶
۱۳,۵	۱۳,۱	۱۳,۵	۱۰,۷	استان ایلام	
۱۲,۵	۹,۵	۱۰,۲	۹,۶	کل کشور	سال ۸۷
۲۱,۶	۸,۵	۱۷,۲	۱۱,۲	استان ایلام	
-	۱۱,۳	۱۱,۳	۱۱,۱	کل کشور	سال ۸۸
-	۱۲,۰	۱۱,۹	۱۲,۲	استان ایلام	

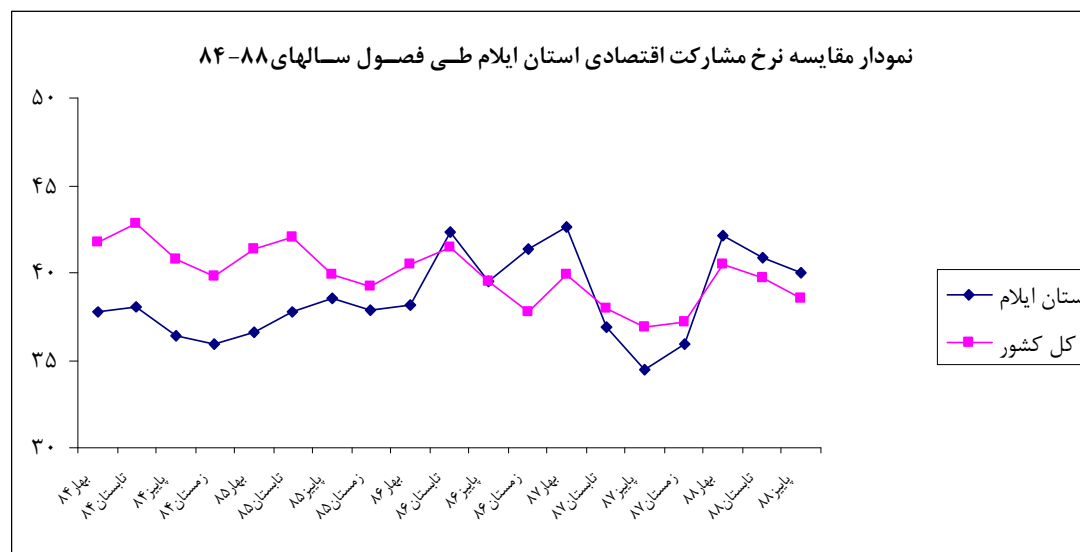
ماخذ: فصلنامه آمار نیروی کار سالهای ۱۳۸۴-۱۳۸۸ - مرکز آمار ایران



### نرخ مشارکت اقتصادی جمعیت ۱۰ ساله و بیشتر در استان ایلام طی سالهای ۱۳۸۴-۱۳۸۸

زمستان	بایز	تابستان	بهار	نرخ مشارکت اقتصادی	
۳۹,۸	۴۰,۸	۴۲,۸	۴۱,۷	کل کشور	سال ۸۴
۳۵,۹	۳۶,۴	۳۸,۱	۳۷,۸	استان ایلام	
۳۹,۲	۳۹,۹	۴۲,۰	۴۱,۴	کل کشور	سال ۸۵
۳۷,۹	۳۸,۵	۳۷,۸	۳۶,۶	استان ایلام	
۳۷,۸	۳۹,۵	۴۱,۵	۴۰,۵	کل کشور	سال ۸۶
۴۱,۴	۳۹,۵	۴۲,۳	۳۸,۲	استان ایلام	
۳۷,۲	۳۶,۹	۳۸,۰	۳۹,۹	کل کشور	سال ۸۷
۳۵,۹	۳۴,۵	۳۶,۹	۴۲,۶	استان ایلام	
-	۳۸,۵	۳۹,۷	۴۰,۵	کل کشور	سال ۸۸
-	۴۰,۰	۴۰,۹	۴۲,۱	استان ایلام	

ماخذ: فصلنامه آمار نیروی کار سالهای ۱۳۸۴-۱۳۸۸ - مرکز آمار ایران



جمعیت ۱۰ ساله و بیشتر بر حسب وضع فعالیت اقتصادی به تفکیک جنس طی سالهای ۸۷-۸۴

غیرفعال			فعال									کل			کل کشور	سال
			بیکار			شاغل			جمع							
زن	مرد	مرد و زن	زن	مرد	مرد و زن	زن	مرد	مرد و زن	زن	مرد	مرد و زن	زن	مرد	مرد و زن	کل کشور	سال
۲۳۳۶۴۳۴۸	۱۰۱۰۵۳۱۱	۳۳۴۶۹۶۶۰	۸۱۹۰۹۸	۱۸۵۵۷۶۸	۲۶۷۴۸۶۶	۳۹۶۱۶۶۱	۱۶۶۵۶۹۱۸	۲۰۶۱۸۵۷۹	۴۷۸۰۷۵۹	۱۸۵۱۲۶۸۶	۲۳۲۹۳۴۴۶	۲۸۱۴۵۱۰۸	۲۸۶۱۷۹۹۸	۵۶۷۶۳۱۰۶	کل کشور	۸۴
۱۷۹۰۶۸	۹۱۲۴۷	۲۷۰۳۱۵	۶۹۵۱	۱۶۹۷۹	۲۳۹۳۱	۲۹۵۴۹	۱۰۴۷۶۰	۱۳۴۳۱۰	۳۶۵۰۱	۱۲۱۷۴۰	۱۵۸۲۴۱	۲۱۵۵۶۹	۲۱۲۹۸۷	۴۲۸۵۵۶	استان ایلام	
۲۴۰۷۳۳۸۰	۱۰۵۸۴۹۰۷	۳۴۶۵۸۲۸۷	۷۶۴۷۱۶	۱۸۷۷۹۳۱	۲۶۴۲۶۴۸	۳۹۶۹۶۰۶	۱۶۸۷۱۸۱۴	۲۰۸۴۱۴۲۰	۴۷۳۴۳۲۳	۱۸۷۴۹۷۴۵	۲۳۴۸۴۰۶۸	۲۸۸۰۷۷۰۳	۲۹۳۳۴۶۵۳	۵۸۱۴۲۳۵۶	کل کشور	۸۵
۱۷۹۲۴۳	۹۳۳۵۸	۲۷۲۶۰۱	۷۴۸۴	۱۴۸۱۲	۲۲۲۹۶	۳۲۳۰۶	۱۰۸۹۰۶	۱۴۱۲۱۲	۳۹۷۹۰	۱۲۳۷۱۸	۱۶۳۵۰۸	۲۱۹۰۳۳	۲۱۷۰۷۶	۴۳۶۱۱۰	استان ایلام	
۲۴۷۷۵۵۷۱	۱۰۹۰۰۳۵۲	۳۵۶۷۵۹۲۳	۷۲۲۱۱۹	۱۷۶۴۱۱۸	۲۴۸۶۲۳۸	۳۸۶۲۴۸۸	۱۷۲۲۹۹۸۸	۲۱۰۹۲۴۷۷	۴۵۸۴۶۰۸	۱۸۹۹۴۱۰۷	۲۳۵۷۸۷۱۵	۲۹۳۶۰۱۷۹	۲۹۸۹۴۴۵۹	۵۹۲۵۴۶۳۹	کل کشور	۸۶
۱۷۶۷۹۲	۹۱۲۲۷	۲۶۸۰۲۰	۱۰۰۹۶	۱۲۹۸۷	۲۳۰۸۳	۳۸۷۹۵	۱۱۹۲۰۳	۱۵۷۹۹۹	۴۸۸۹۲	۱۳۲۱۹۰	۱۸۱۰۸۲	۲۲۵۶۸۴	۲۲۳۴۱۸	۴۴۹۱۰۳	استان ایلام	
۲۵۸۲۶۹۱۹	۱۱۵۸۰۷۶۶	۳۷۴۰۷۶۸۶	۶۷۶۸۵۸	۱۷۱۵۳۲۱	۲۳۹۲۱۷۹	۳۳۸۱۳۴۴	۱۷۱۱۸۹۶۵	۲۰۵۰۰۳۱۰	۴۰۵۸۲۰۳	۱۸۸۳۴۲۸۶	۲۲۸۹۲۴۸۹	۲۹۸۸۵۱۲۲	۳۰۴۱۵۰۵۳	۶۰۳۰۰۱۷۶	کل کشور	۸۷
۱۹۲۵۰۸	۹۸۱۴۳	۲۹۰۶۵۱	۱۰۱۳۵	۱۵۱۸۱	۲۵۳۱۶	۲۹۳۲۲	۱۱۹۲۵۵	۱۴۸۵۷۷	۳۹۴۵۷	۱۳۴۴۳۶	۱۷۳۸۹۳	۲۳۱۹۶۵	۲۳۲۵۷۹	۴۶۴۵۴۵	استان ایلام	

ماخذ: نتایج طرح آمارگیری از نیروی کار سالهای ۸۷-۸۴، مرکز آمار ایران

### شاخصهای عمده نیروی کار در جمعیت ۱۰ ساله و بیشتر به تفکیک جنس طی سالهای ۸۷-۸۴

سهم شاغلین با ساعت کار معمول بیش از ۴۹ ساعت در هفته			سهم جمعیت دارای اشتغال ناقص			نرخ بیکاری جوانان ۱۵-۲۴ ساله			نرخ بیکاری			نرخ مشارکت اقتصادی				
زن	مرد	مرد و زن	زن	مرد	مرد و زن	زن	مرد	مرد و زن	زن	مرد	مرد و زن	زن	مرد	مرد و زن		
۱۷,۶	۵۳,۵	۴۶,۶	۴,۷	۸,۰	۷,۴	۳۲,۶	۲۰,۴	۲۳,۳	۱۷,۱	۱۰,۰	۱۱,۵	۱۷,۰	۶۴,۷	۴۱,۰	کل کشور	سال
۱۵,۷	۴۷,۲	۴۰,۳	۲,۷	۹,۲	۷,۷	۴۳,۸	۳۱,۲	۳۴,۱	۱۹,۰	۱۳,۹	۱۵,۱	۱۶,۹	۵۷,۲	۳۶,۹	استان ایلام	۸۴
۱۶,۵	۵۱,۹	۴۵,۲	۴,۱	۷,۷	۷,۰	۳۱,۸	۲۱,۰	۲۳,۵	۱۶,۲	۱۰,۰	۱۱,۳	۱۶,۴	۶۳,۹	۴۰,۴	کل کشور	سال
۶,۵	۴۲,۴	۳۴,۲	۲,۹	۸,۴	۷,۲	۴۹,۰	۳۲,۰	۳۶,۱	۱۸,۸	۱۲,۰	۱۳,۶	۱۸,۲	۵۷,۰	۳۷,۵	استان ایلام	۸۵
۱۷,۱	۵۲,۰	۴۵,۶	۳,۳	۷,۱	۶,۴	۳۰,۲	۲۰,۱	۲۲,۳	۱۵,۸	۹,۳	۱۰,۵	۱۵,۶	۶۳,۵	۳۹,۸	کل کشور	سال
۵,۴	۳۸,۴	۳۰,۳	۲,۷	۱۱,۸	۹,۵	۳۹,۵	۲۳,۳	۲۸,۴	۲۰,۷	۹,۸	۱۲,۷	۲۱,۷	۵۹,۲	۴۰,۳	استان ایلام	۸۶
۱۶,۱	۴۹,۴	۴۳,۹	۴,۲	۸,۶	۷,۹	۳۴,۰	۲۰,۲	۲۳,۰	۱۶,۷	۹,۱	۱۰,۴	۱۳,۶	۶۱,۹	۳۸,۰	کل کشور	سال
۶,۳	۳۲,۹	۲۷,۷	۲,۶	۱۷,۵	۱۴,۵	۴۷,۵	۲۴,۰	۳۱,۱	۲۵,۷	۱۱,۳	۱۴,۶	۱۷,۰	۵۷,۸	۳۷,۴	استان ایلام	۸۷

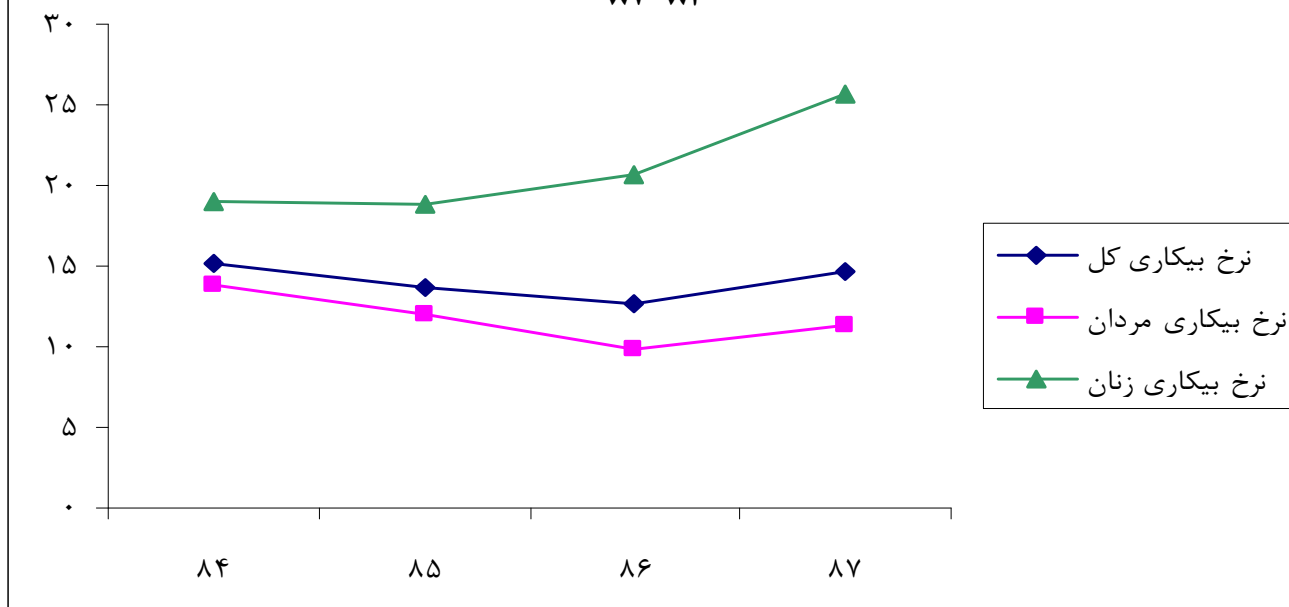
ماخذ: نتایج طرح آمارگیری از نیروی کار سالهای ۸۷-۸۴، مرکز آمار ایران

ادامه شاخصهای عمده نیروی کار در جمعیت ۱۰ ساله و بیشتر به تفکیک جنس طی سالهای ۸۷-۸۴

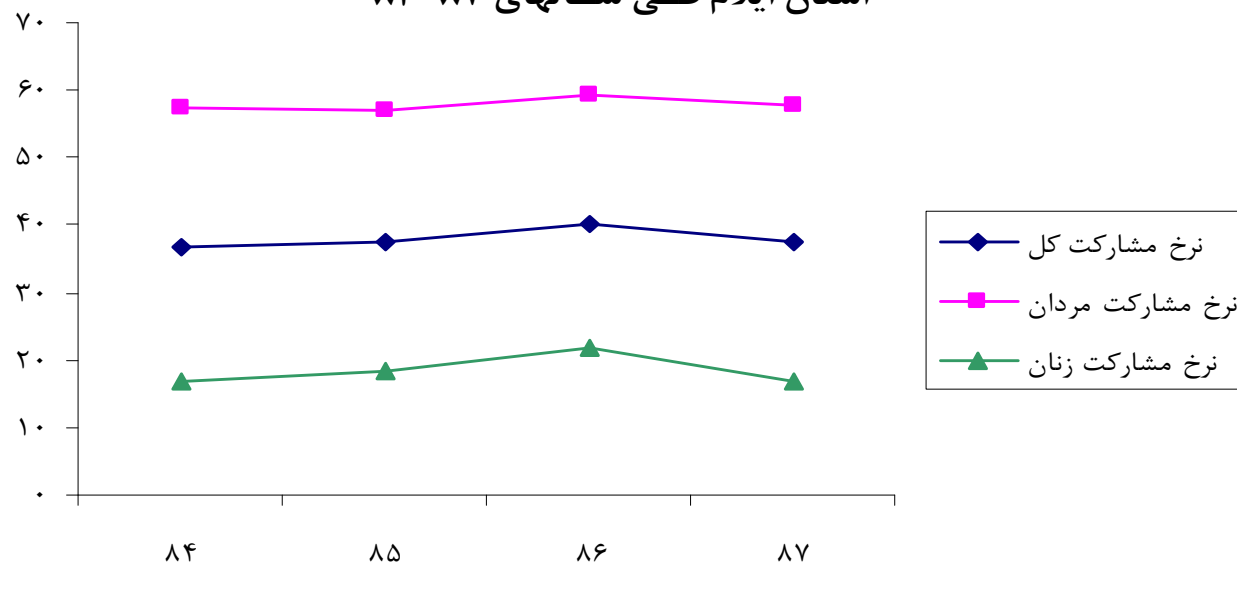
		سهم اشتغال در بخش														
		سهم اشتغال در بخش						سهم اشتغال در بخش								
		عمومی			خصوصی			خدمات			صنعت			کشاورزی		
زن	مرد	مرد و زن	زن	مرد	مرد و زن	زن	مرد	مرد و زن	زن	مرد	مرد و زن	زن	مرد	مرد و زن		
کل کشور	۲۴,۷	۲۲,۶	۲۳,۶	۳۰,۳	۳۰,۸	۲۸,۳	۴۴,۹	۴۶,۵	۳۸,۰	۸۰,۳	۸۱,۲	۷۶,۴	۱۹,۱	۱۸,۳	۲۲,۸	
استان ایلام	۴۱,۱	۳۳,۶	۶۷,۶	۱۶,۷	۲۰,۰	۵,۱	۴۲,۱	۴۶,۳	۲۷,۲	۷۵,۹	۷۵,۲	۷۸,۲	۲۳,۹	۲۴,۶	۲۱,۵	
کل کشور	۲۳,۲	۲۱,۳	۳۰,۹	۳۱,۷	۳۱,۷	۳۱,۷	۴۵,۱	۴۷,۰	۳۷,۳	۸۰,۹	۸۱,۹	۷۶,۸	۱۸,۵	۱۷,۶	۲۲,۳	
استان ایلام	۳۹,۵	۳۰,۷	۶۸,۹	۱۹,۴	۲۳,۷	۴,۹	۴۱,۱	۴۵,۵	۲۶,۱	۷۶,۸	۷۶,۳	۷۸,۵	۲۳,۰	۲۳,۶	۲۱,۰	
کل کشور	۲۲,۸	۲۰,۵	۳۳,۱	۳۲,۰	۳۲,۷	۲۹,۱	۴۵,۱	۴۶,۸	۳۷,۸	۸۱,۰	۸۲,۰	۷۶,۹	۱۸,۵	۱۷,۶	۲۲,۳	
استان ایلام	۳۹,۳	۲۹,۱	۷۰,۸	۲۱,۲	۲۶,۲	۵,۸	۳۹,۵	۴۴,۷	۲۳,۴	۷۷,۹	۷۷,۰	۸۰,۷	۲۱,۹	۲۲,۷	۱۹,۳	
کل کشور	۲۱,۲	۱۹,۳	۳۰,۶	۳۲,۲	۳۳,۲	۲۷,۳	۴۶,۵	۴۷,۴	۴۱,۹	۸۱,۷	۸۲,۹	۷۵,۵	۱۸,۳	۱۷,۱	۲۴,۵	
استان ایلام	۳۵,۲	۲۷,۳	۶۶,۹	۲۲,۸	۲۷,۱	۵,۴	۴۱,۳	۴۵,۱	۲۵,۸	۷۷,۸	۷۷,۷	۷۸,۰	۲۲,۲	۲۲,۳	۲۲,۰	

ماخذ: نتایج طرح آمارگیری از نیروی کار سالهای ۸۷-۸۴، مرکز آمار ایران

نمودار مقایسه نرخ بیکاری کل، مردان و زنان در استان ایلام طی سالهای  
۸۷-۸۴



نمودار مقایسه نرخ مشارکت اقتصادی کل، مردان و زنان در  
استان ایلام طی سالهای ۸۴-۸۷



### توزیع جویندگان کار ، فرصتهای شغلی و بکارگماردگان استان ایلام طی سالهای ۸۷-۸۴

سال ۸۷	سال ۸۶	سال ۸۵	سال ۸۴		
۶۲۲۹	۷۶۴۳	۵۹۲۰	۳۱۷۱	تعداد	جویندگان کار
-۱۸,۵	۲۹,۱	۸۶,۷	-	درصد تغییر نسبت به سال قبل	
۲۴۶۵	۲۰۱۴	۱۷۸۷	۵۵۶	تعداد	فرصتهای شغلی
۲۲,۴	۱۲,۷	۲۲۱,۴	-	درصد تغییر نسبت به سال قبل	
۱۹۵۳	۱۴۸۴	۱۷۵۷	۵۷۰	تعداد	بکارگماردگان
۳۱,۶	-۱۵,۵	۲۰۸,۲	-	درصد تغییر نسبت به سال قبل	

ماخذ: سیمای بازار کار سالهای ۸۷-۸۴ ، مرکز آمار و اطلاعات بازار کار

