

**وزارت تعاون**

## تعاونی‌های کشور در آینه‌ی آمار

( ویژه افتتاحیه هفته تعاون-۱۳۸۹ )

معاونت برنامه ریزی و امور اقتصادی

دفتر آمار و فناوری اطلاعات

مرداد ۱۳۸۹

## فهرست مندرجات

صفحه	عنوان
۲	پیشگفتار
۳	تعاریف و مفاهیم
۵	گزیده یافته‌ها
۱۱	جداول
۱۳	نمودارها

در راستای سیاست‌های توسعه بخش‌های غیردولتی و گسترش فعالیت‌ها در قالب بنگاه‌های تعاونی، در سال‌های اخیر تعداد زیادی شرکت‌های تعاونی در زیربخش‌های اقتصادی پس از تشکیل و ثبت، فعالیت‌های خود را آغاز کرده‌اند. اقدام‌هایی از قبیل رفع نسبی محدودیت‌ها برای حضور تعاونی‌ها در اغلب عرصه‌های اقتصادی و تشکیل بانک توسعه تعاون گامی در جهت توسعه تعاونی‌ها در کشور قلمداد شده است. بعلاوه انتظار می‌رود هماهنگی‌های بیشتری در قوای سه‌گانه به منظور تدوین و اجرای قوانین جهت تسهیل توسعه این بخش فراهم شود و موجب ارتقای سهم بخش تعاونی در اقتصاد کشور شود.

همه ساله هفته تعاون مقارن است با افتتاح تعداد زیادی از پروژه‌های اقتصادی تعاونی‌های سراسر کشور، این نشریه به منظور شناخت و همین‌طور اطلاع‌رسانی ویژگی‌های پروژه‌های مورد افتتاح در هفته تعاون سال ۱۳۸۹ تدوین و در اختیار علاقمندان قرار گرفته است انشا... مورد توجه واقع شود.

## تعاریف و مفاهیم<sup>۱</sup>

### شرکت تعاونی

شرکتی است که با حداقل ۷ نفر عضو حقیقی یا حقوقی غیر دولتی به منظور رفع نیازمندی های مشترک و بهبود وضع اقتصادی و اجتماعی اعضا از طریق خودیاری و کمک متقابل آنان بر اساس قانون بخش تعاون برای انجام یک یا چند فعالیت اقتصادی تشکیل و ثبت می شود.

### عضو شرکت تعاونی

شخصی است حقیقی یا حقوقی غیر دولتی که واجد شرایط مندرج در قانون بخش تعاونی بوده و ملتزم به اهداف بخش تعاونی و اساسنامه قانونی تعاونی باشد.

### شاغلین تعاونی:

اشخاص حقیقی که بصورت تمام وقت یا پاره وقت در شرکت تعاونی کار می کنند به عنوان شاغل تعاونی محسوب می شوند.

### عضویت سرانه تعاونی:

منظور از عضویت سرانه تعاونی عبارت است از حاصل تقسیم تعداد کل اعضای شرکت های تعاونی در یک دوره زمانی معین بر تعداد شرکتهای تعاونی همان دوره .

### متوسط شاغلین تعاونی:

متوسط تعداد شاغلین از تقسیم تعداد کل شاغلین شرکت های تعاونی در یک دوره زمانی معین بر تعداد کل شرکتهای تعاونی بدست می آید.

### سرمایه گذاری سرانه تعاونی:

سرمایه گذاری سرانه تعاونی از تقسیم مجموع ارزش سرمایه گذاری تمام شرکت های تعاونی در یک دوره زمانی معین بر تعداد شرکتهای تعاونی همان دوره بدست می آید.

۱- تعاریف مفاهیم ارائه شده مورد استفاده در این نشریه میباشد.

### **تسهیلات سرانه تعاونی:**

از تقسیم مجموع ارزش تسهیلات دریافتی تمام شرکت‌های تعاونی در یک دوره زمانی معین بر تعداد کل شرکت‌های تعاونی در همان دوره بدست می‌آید.

### **تسهیلات سرانه شاغلین تعاونی:**

تسهیلات سرانه شاغلین عبارت است از مجموع ارزش تسهیلات دریافتی تمام شرکت‌های تعاونی در یک دوره زمانی معین بر تعداد کل شاغلین شرکت‌های تعاونی در همان دوره بدست می‌آید.

### **سرمایه گذاری کل:**

منابع پولی و مالی است که برای اجرای پروژه‌های شرکت‌های تعاونی صرف شده است.

### **تسهیلات:**

منابع پولی است که جهت تأمین بخشی از سرمایه گذاری مورد نیاز برای اجرای پروژه ها مطابق قانون توسط بانک ها و مؤسسات مالی و اعتباری به شرکت‌های تعاونی پرداخت شده است.

### **توضیح:**

در محاسبه نسبتها و شاخص هار قام سراسر است شده‌اند.

## گزیده یافته ها

براساس اطلاعات دریافتی از ادارات کل تعاون استان های کشور در شهریور سال جاری مقارن با هفته تعاون، تعداد ۹۳۸ پروژه شرکت تعاونی با قریب به ۲۲۰۰۰ فرصت شغلی در کشور با ویژگی های زیر مورد بهره برداری قرار می گیرند.

### الف- تعداد تعاونی :

جدول شماره ۱: تعداد تعاونی های آماده بهره برداری به تفکیک رشته فعالیت در هفته تعاون - ۱۳۸۹

عنوان	کل	کشاورزی	عمرانی	صنعتی	معدنی	دستباف	فرش	تامین نیاز صنوف خدماتی	تامین نیاز تولید کنندگان	تامین نیاز مصرف کنندگان	خدمات	حمل و نقل	مسکن	اعتبار	تولیدی توزیعی
تعداد تعاونی	۹۳۸	۱۲۸	۴	۲۱۱	۲۰	۲۲	۱	۷	۱۶	۲۶۷	۳۷	۱۵۹	۶	۶۰	

- با توجه به جدول شماره ۱ از تعداد ۹۳۸ واحد تعاونی آماده بهره برداری در هفته تعاون، تعاونی های خدمات با ۲۶۷ واحد در رتبه اول تعاونی های آماده بهره برداری در هفته تعاون بوده و تعاونی های صنعتی و مسکن بترتیب با ۱۵۹ و ۲۱۱ واحد در مکانهای بعدی قرار دارند.

### ب- تعداد اعضا:

جدول شماره ۲: تعداد اعضا تعاونی های آماده بهره برداری به تفکیک رشته فعالیت در هفته تعاون - ۱۳۸۹

عنوان	کشاورزی	عمرانی	صنعتی	معدنی	فرش	تامین نیاز	تامین نیاز	تامین نیاز	خدمات	حمل و نقل	مسکن	اعتبار	تولیدی توزیعی
-------	---------	--------	-------	-------	-----	------------	------------	------------	-------	-----------	------	--------	---------------

تولیدی توزیعی	اعتبار	مسکن	حمل و نقل	خدمات	تامین نیاز	مصرف کنندگان	تولید کنندگان	صنوف خدماتی	دستیاب	کل	تعداد اعضا	
۶۰۳۴۸	۹۸۵	۳۱۶۳۷	۷۲۷	۶۱۸۸۴	۱۱۸۲۶	۱۴۳	۱۷۸	۱۷۷	۱۷۲۸	۲۹	۱۶۱۴	۱۷۱۴۷۲

با توجه به جدول شماره ۲ از تعداد ۱۷۱۴۷۲ نفر کل اعضای تعاونی های آماده بهره برداری در هفته تعاون، تعاونی های خدمات با ۶۱۸۸۴ نفر عضو دارای بیشترین تعداد اعضا و تعاونی های تولیدی توزیعی و مسکن به ترتیب با ۳۱۶۳۷ و ۶۰۳۴۸ نفر در مکانهای بعدی قرار دارند.

### ج- تعداد فرصت های شغلی:

جدول شماره ۳: تعداد فرصت های شغلی تعاونی های آماده بهره برداری به تفکیک رشته فعالیت در هفته تعاون - ۱۳۸۹

عنوان	کل	کشاورزی	عمرانی	صنعتی	معدنی	فرش	تامین نیاز	تولید کنندگان	تامین نیاز	خدمات	حمل و نقل	مسکن	اعتبار	تولیدی توزیعی
فرصت شغلی	۲۱۷۱۷	۱۲۹۱	۲۵	۲۹۱۳	۲۵۶	۲۱۴	۳	۳۶	۲۰۱	۲۱۰۰	۷۹۳	۱۳۲۲۵	۱۷	۶۴۳

با توجه به جدول شماره ۳ از تعداد ۲۱۷۱۷ نفر کل فرصت شغلی ایجاد شده در تعاونیهای آماده بهره برداری در هفته تعاون، بیشترین آن مربوط به تعاونی های مسکن با ۱۳۲۲۵ نفر بوده و تعاونی های صنعتی و خدمات به ترتیب با ۲۹۱۳ و ۲۱۰۰ نفر در مکانهای بعدی قرار دارند.

### د- سرمایه گذاری کل (میلیون ریال):

جدول شماره ۴: سرمایه گذاری کل تعاونی های آماده بهره برداری به تفکیک رشته فعالیت در هفته تعاون - ۱۳۸۹

عنوان	کل	کشاورزی	عمرانی	صنعتی	معدنی	فرش	تامین نیاز	تولید کنندگان	تامین نیاز	خدمات	حمل و نقل	مسکن	اعتبار	تولیدی توزیعی
عنوان	کل	کشاورزی	عمرانی	صنعتی	معدنی	فرش	تامین نیاز	تولید کنندگان	تامین نیاز	خدمات	حمل و نقل	مسکن	اعتبار	تولیدی توزیعی



تولیدی توزیعی	اعتبار	مسکن	حمل و نقل	خدمات	تامین نیاز	تامین نیاز	تامین نیاز	تامین نیاز	تامین نیاز	فرش دستباف	معدنی	صنعتی	عمراتی	کشاورزی	کل	عنوان
۱۰۰۶	۱۶۴	۱۹۹	۲۰	۳۳۲	۷۳۹	۲۰	۱۷۸	۸	۱۰	۸	۱۰	۸	۷	۱۲	۱۸۳	سراشه عضویت (نفر)

- با توجه به جدول شماره ۶ از تعداد ۱۸۳ نفر سراشه اعضاء کل تعاونی های آماده بهره برداری در هفته تعاون بیشترین تعداد سراشه عضویت مربوط به تعاونی های تولیدی توزیعی با ۱۰۰۶ نفر می باشد.

ز- سراشه سرمایه گذاری تعاونی (میلیون ریال):

جدول شماره ۷: سراشه سرمایه گذاری تعاونی های آماده بهره برداری به تفکیک رشته فعالیت در هفته تعاون - ۱۳۸۹

تولیدی توزیعی	اعتبار	مسکن	حمل و نقل	خدمات	مصرف کنندگان	تامین نیاز	تامین نیاز	تامین نیاز	تامین نیاز	فرش دستباف	معدنی	صنعتی	عمراتی	کشاورزی	کل	عنوان
۳۲۹۶	۶۱۷	۳۷۱۸۵	۱۴۷۵	۱۵۳۲	۲۵۸۶	۵۸۶۸	۳۰۰۰	۳۳۴	۵۰۵۰	۵۳۳۶	۵۳۳۶	۵۳۳۶	۶۲۸۵	۱۷۹۷	۶۹۳۲	سراشه سرمایه گذاری (میلیون ریال)

- با توجه به جدول شماره ۷ سراشه سرمایه گذاری تعاونیهای آماده بهره برداری در هفته تعاون مبلغ ۶۹۳۲ میلیون ریال بوده که تعاونی های مسکن با ۳۷۱۸۵ میلیون ریال دارای بیشترین سراشه سرمایه گذاری در بین سایر تعاونی ها می باشد.

ح- سراشه سرمایه عضو (میلیون ریال):

جدول شماره ۸: سراشه سرمایه عضو تعاونی های آماده بهره برداری به تفکیک رشته فعالیت در هفته تعاون - ۱۳۸۹

عنوان	کل	کشاورزی	عمرانی	صنعتی	معدنی	فرش دستباف	تامین نیاز صنوف خدماتی	تامین نیاز تولیدکنندگان	تامین نیاز مصرف کنندگان	خدمات	حمل و نقل	مسکن	اعتبار	تولیدی توزیعی
سرانه سرمایه عضو (میلیون ریال)	۳۸	۱۴۳	۸۶۷	۶۵۲	۵۱۵	۴۲	۱۷	۲۸۷	۳	۷	۷۵	۱۳۷	۴	۲

- با توجه به جدول شماره ۸ سرانه سرمایه عضو تعاونی های آماده بهره برداری در هفته تعاون مبلغ ۳۸ میلیون ریال بوده که آماده بهره برداری در هفته تعاون مربوط به تعاونی های عمرانی با ۸۶۷ میلیون ریال دارای بیشترین سرانه سرمایه عضو می باشد.

#### ط-سرانه تسهیلات تعاونی(میلیون ریال):

جدول شماره ۹:سرانه تسهیلات تعاونی های آماده بهره برداری به تفکیک رشته فعالیت در هفته تعاون - ۱۳۸۹

عنوان	کل	کشاورزی	عمرانی	صنعتی	معدنی	فرش دستباف	تامین نیاز صنوف خدماتی	تامین نیاز تولیدکنندگان	تامین نیاز مصرف کنندگان	خدمات	حمل و نقل	مسکن	اعتبار	تولیدی توزیعی
سرانه تسهیلات تعاونی (میلیون ریال)	۳۵۱۷	۷۲۹	۱۸۲۰	۱۸۷۵	۱۴۴۳	۴۹	۰	۷۱	۱۳۰	۲۵۳	۲۰۱	۱۳۲۹۷	۳۵۰۰	۹۳۳۴

- با توجه به جدول شماره ۹ سرانه تسهیلات تعاونی های آماده بهره برداری در هفته تعاون مبلغ ۳۵۱۷ میلیون بوده که بیشترین این سرانه مربوط به تعاونی های مسکن با ۱۳۲۹۷ میلیون ریال می باشد.

#### ی-سرانه تسهیلات عضو(میلیون ریال):

جدول شماره ۱۰: سرانه تسهیلات عضو تعاونی های آماده بهره برداری به تفکیک رشته فعالیت در هفته تعاون - ۱۳۸۹

عنوان	کل	کشاورزی	عمرانی	صنعتی	معدنی	فرش	تامین نیاز صنوف خدماتی	تامین نیاز تولیدکنندگان	تامین نیاز مصرف کنندگان	خدمات	حمل و نقل	مسکن	اعتبار	تولیدی توزیعی
سرانه تسهیلات عضو (میلیون ریال)	۱۹	۵۸	۲۵۱	۲۲۹	۱۴۷	۶	۰	۳	۰.۰۰۰۱۷۶	۱	۱۰	۶۷	۲۱	۹

- با توجه به جدول شماره ۱۰ سرانه تسهیلات عضو تعاونی های آماده بهره برداری در هفته تعاون مبلغ ۱۹ میلیون ریال یو ده که تعاونی های صنعتی با ۲۲۹ میلیون ریال دارای بیشترین میزان این سرانه می باشند.

### ک- سرانه تسهیلات هر فرصت شغلی (میلیون ریال):

جدول شماره ۱۱: سرانه تسهیلات هر فرصت شغلی تعاونی های آماده بهره برداری به تفکیک رشته فعالیت در هفته تعاون - ۱۳۸۹

عنوان	کل	کشاورزی	عمرانی	صنعتی	معدنی	فرش	تامین نیاز صنوف خدماتی	تامین نیاز تولیدکنندگان	تامین نیاز مصرف کنندگان	خدمات	حمل و نقل	مسکن	اعتبار	تولیدی توزیعی
سرانه تسهیلات فرصت شغلی (میلیون ریال)	۱۵۲	۷۲	۲۹۱	۱۳۶	۱۱۳	۵	۰	۱۴	۱۰	۳۲	۹	۱۶۰	۱۳۳۵	۸۷۰

- با توجه به جدول شماره ۱۱ سرانه تسهیلات دریافتی جهت هر فرصت شغلی مبلغ ۱۵۲ میلیون ریال در تعاونی های آماده بهره برداری در هفته تعاون بوده که این مبلغ در تعاونی های اعتبار با رقم ۱۳۳۵ میلیون ریال بیشترین رقم سرانه تسهیلات می باشد.

### ل- متوسط فرصت شغلی (نفر):

جدول شماره ۱۲: متوسط فرصت شغلی تعاونی های آماده بهره برداری به تفکیک رشته فعالیت در هفته تعاون - ۱۳۸۹

عنوان	متوسط فرصت شغلی (نفر)	کل	کشاورزی	عمرانی	صنعتی	معدنی	فروش دستیاف	تامین نیاز صنوف خدماتی	تامین نیاز تولید کنندگان	تامین نیاز مصرف کنندگان	خدمات	حمل و نقل	مسکن	اعتبار	تولیدی توزیعی
		۲۳	۱۰	۶	۱۴	۱۳	۱۰	۳	۵	۱۳	۸	۲۱	۸۳	۳	۱۱

- با توجه به جدول شماره ۱۲ متوسط فرصت شغلی در تعاونیهای آماده بهره برداری در هفته تعاون ۲۳ نفر بوده است که بیشترین متوسط مربوط به تعاونیهای مسکن با ۸۳ نفر می باشد.

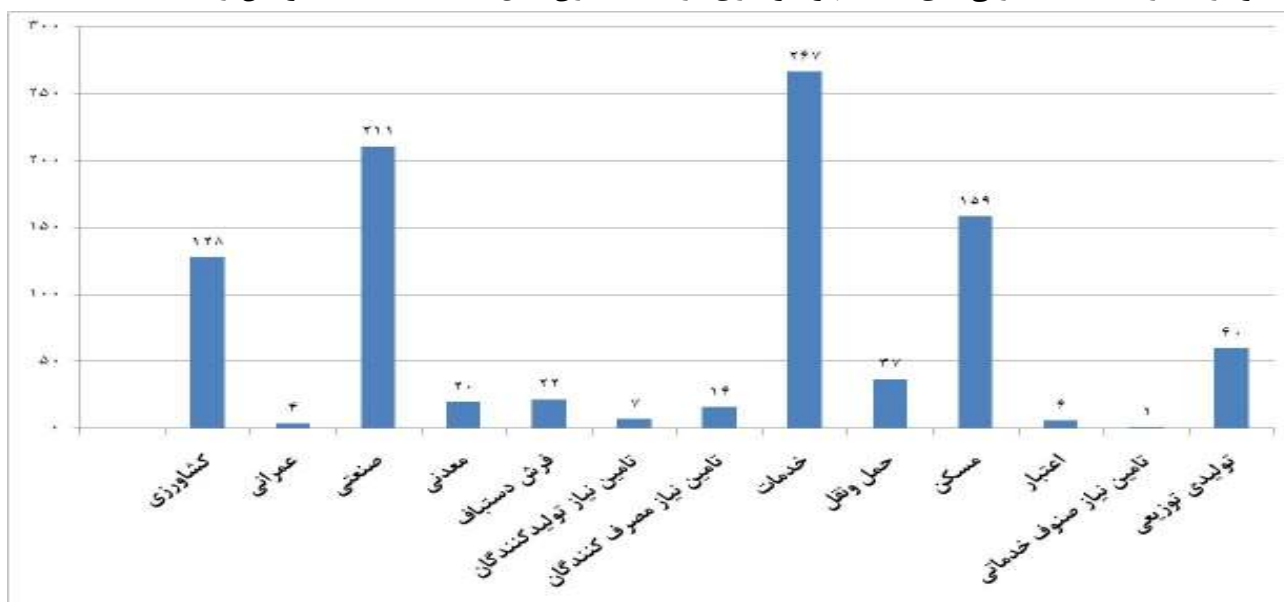
جدول شماره ۱۳: تعاونی های آماده بهره برداری در هفته تعاون ۱۳۸۹ به تفکیک استان

نام استان	تعداد	تعداد اعضاء	فرصت شغلی	سرمایه گذاری کل (هزار ریال)	میزان تسهیلات استفاده شده ( هزار ریال)
آذربایجان شرقی	۱۰	۱۶۶	۳۴	۴۰۷۶۶۲۵۶	۰
آذربایجان غربی	۱۳	۵۹۲	۱۲۳	۷۱۰۷۰۵۰۰	۲۳۹۵۰۰۰۰
اردبیل	۱۴	۴۰۴	۱۵۰	۵۹۶۸۰۰۰۰	۲۸۴۰۰۰۰۰
اصفهان	۶۱	۹۰۹۴	۷۰۰	۱۹۸۳۰۲۸۰۰	۲۱۷۵۶۸۱۰
ایلام	۶	۲۸	۲۰	۳۴۷۰۰۰۰	۱۳۴۰۰۰۰
بوشهر	۲۵	۲۹۰۸	۳۶۷	۳۳۱۲۶۹۸۳۰	۶۰۲۸۰۰۰
تهران	۵۴	۴۱۹۲	۲۰۶۸	۸۲۹۶۷۹۳۵۱	۲۰۷۹۰۰۰۰۰
چهار محال و بختیاری	۳۱	۲۶۳	۲۷۲	۲۹۰۸۱۵۰۰	۹۶۵۰۰۰۰
خراسان جنوبی	۲۷	۲۵۴۴	۲۸۰	۵۲۵۵۰۹۹۲۹	۲۳۸۵۶۹۰۰۰
خراسان رضوی	۲۳	۵۷۱۶۹	۸۲۳	۲۵۱۷۵۰۰۰	۵۰۶۴۸۰۰۰۰
خراسان شمالی	۳۰	۲۱۵۶	۹۹۰	۴۱۶۳۵۰۷۴۰	۲۰۷۵۷۹۰۰۰
خوزستان	۱۱	۱۷۰	۲۱۳	۴۰۵۳۰۰۰۰	۱۰۸۶۰۰۰۰
زنجان	۴۱	۳۹۱۵	۷۰۰	۱۶۲۱۶۸۰۵۰	۷۳۷۱۷۰۰۰
سمنان	۴۸	۲۵۷۱	۱۴۸۹	۱۹۳۲۷۲۰۰۰	۱۶۸۵۲۰۰۰۰
سیستان و بلوچستان	۱۷	۵۵۳	۹۹۲	۱۶۷۵۵۸۰۰۰	۱۱۸۹۵۰۰۰۰
فارس	۱۷	۸۵۰	۲۷۶	۳۰۵۳۰۵۰۰	۱۱۵۲۸۰۰۰
قزوین	۱۳	۱۲۴۶	۲۵۹۸	۶۳۳۵۴۷۰۰۰	۱۲۰۱۸۰۱۰۰
قم	۱۰	۶۰۹۷	۱۲۷۶	۲۸۲۸۱۰۰۰۰	۱۰۰۲۱۵۰۰۰
کردستان	۱۸	۳۳۳	۱۵۳	۶۵۸۷۰۰۰۰	۳۳۸۰۰۰۰۰
کهگیلویه و بویراحمد	۳۴	۱۶۸	۲۰۵	۵۷۳۵۰۰۰۰	۳۰۸۰۰۰۰۰۰
کرمانشاه	۹	۶۳	۹۰	۳۱۷۱۰۰۰۰	۱۳۳۳۸۰۰۰
کرمان	۴۰	۳۰۳۱	۱۰۷۷	۵۵۰۴۵۳۵۴۷	۱۳۴۳۳۲۰۰۰
گیلان	۴۸	۱۴۸۷	۶۴۴	۱۱۶۲۱۱۲۶۴	۵۵۷۰۰۰۰۰۰
گلستان	۱۱۶	۴۳۵۱	۱۱۰۶	۵۸۹۰۶۵۶۴۸	۴۰۸۳۱۸۵۱۸
لرستان	۲۸	۲۶۸	۶۹۶	۱۲۸۴۵۰۰۰۰	۷۵۹۱۰۰۰۰
مازندران	۱۳	۵۸۹۷۰	۸۹	۴۸۵۱۹۹۰۴	۲۸۹۲۱۱۷۰
مرکزی	۴۳	۸۱	۵۵۹	۲۸۱۴۲۱۰۰	۱۸۱۵۳۰۰۰۰
هرمزگان	۱۹	۹۱۶	۱۶۰۵	۳۳۳۳۹۰۰۰۰	۱۲۵۱۹۲۰۰۰
همدان	۴۱	۴۱۰۲	۱۵۲۳	۳۷۰۰۶۳۰۰۰	۳۳۴۸۹۵۰۰۰
یزد	۷۸	۹۰۴	۵۹۹	۵۱۸۸۰۱۱۰	۱۳۵۲۰۰۰۰
جمع کل	۹۲۸	۱۷۱۴۷۲	۲۱۷۱۷	۶۵۰۲۳۷۰۰۹	۲۳۹۸۹۵۹۶۶۸

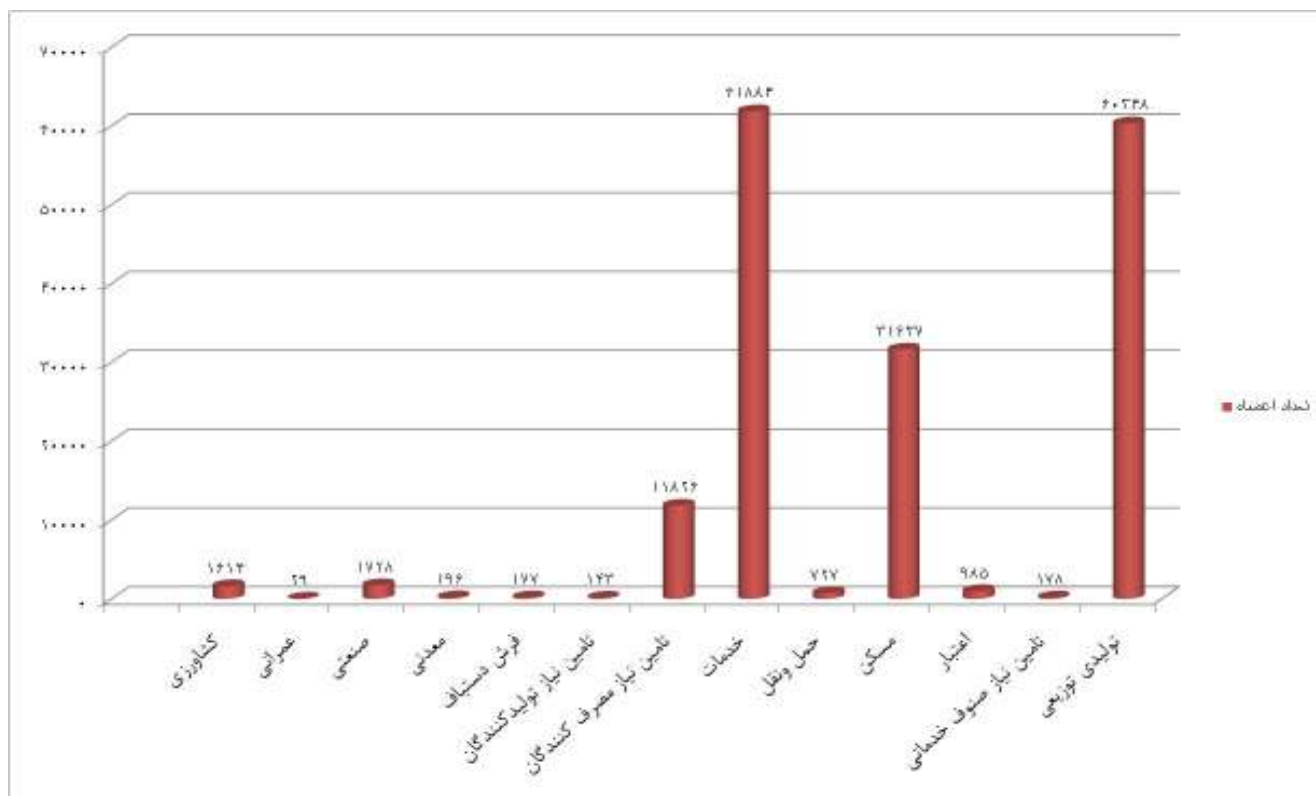
جدول شماره ۱۴: شرکتها و اتحادیه های تعاونی آماده بهره برداری در هفته تعاون ۱۳۸۹ به تفکیک گرایش

رشته	تعداد	تعداد اعضاء	فرصت شغلی	سرمایه گذاری کل (هزارریال)	میزان تسهیلات استفاده شده ( هزار ریال)
کشاورزی	۱۲۸	۱۶۱۴	۱۲۹۱	۳۳۰۰۷۵۵۰۰	۹۳۳۵۴۰۸۰
عمرانی	۴	۳۹	۲۵	۲۵۱۴۰۰۰۰	۷۲۸۰۰۰۰
صنعتی	۲۱۱	۱۷۲۸	۳۹۱۳	۱۱۲۵۸۱۹۵۸۳	۳۹۵۷۲۷۰۰۰
معدنی	۲۰	۱۹۶	۲۵۶	۱۰۱۰۰۲۱۰۰	۲۸۵۰۰۰۰۰
فرش دستباف	۲۳	۱۷۷	۲۱۴	۷۳۴۶۳۰۰	۱۰۷۴۸۰۰
تامین نیاز تولیدکنندگان	۷	۱۴۳	۳۶	۴۱۰۷۴۳۰۰	۵۰۰۰۰۰۰
تامین نیاز مصرف کنندگان	۱۶	۱۱۸۲۶	۲۰۱	۴۱۲۷۲۷۴۰	۲۰۸۰۰۰۰۰
خدمات	۲۶۷	۶۱۸۸۴	۲۱۰۰	۴۰۸۹۷۲۰۲۱	۶۷۴۷۳۱۰۰
حمل و نقل	۲۷	۷۲۷	۷۹۳	۵۴۵۸۴۳۱۹	۷۴۳۰۰۰۰۰
مسکن	۱۵۹	۳۱۶۳۷	۱۲۲۲۵	۴۳۲۲۴۰۴۸۴۰	۲۱۱۴۱۶۰۵۱۸
اعتبار	۶	۹۸۵	۱۷	۳۷۰۴۲۷۴	۲۱۰۰۰۰۰۰۰
تامین نیاز صنوف خدماتی	۱	۱۷۸	۳	۳۰۰۰۰۰۰۰	۰
مصرف آموزشی	۰	۰	۰	۰	۰
تولیدی توزیعی	۶۰	۶۰۳۴۸	۶۴۳	۱۳۷۷۸۱۱۱۲۳	۵۶۰۰۳۰۱۷۰
<b>جمع</b>	<b>۹۲۸</b>	<b>۱۷۱۶۷۲</b>	<b>۲۱۷۱۷</b>	<b>۶۵۰۲۳۷۷۰۰۹</b>	<b>۲۳۹۸۹۵۹۶۶۸</b>
اتحادیه	۵	۲۹۳۵	۲۰۱۵	۲۸۰۰۵۰۰۰۰۰	۲۵۲۱۵۰۰۰۰۰

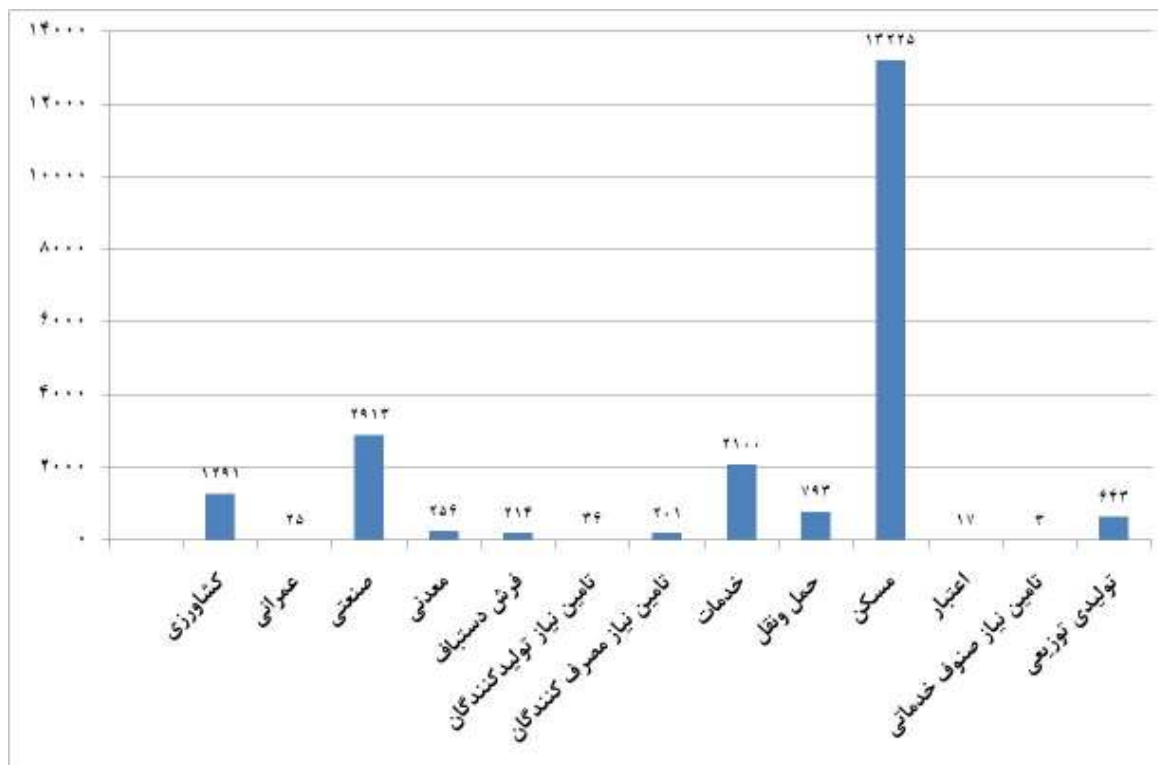
نمودار شماره ۱: تعداد تعاونی های آماده بهره بر داری در هفته تعاون سال ۱۳۸۹ به تفکیک گرایش (واحد)



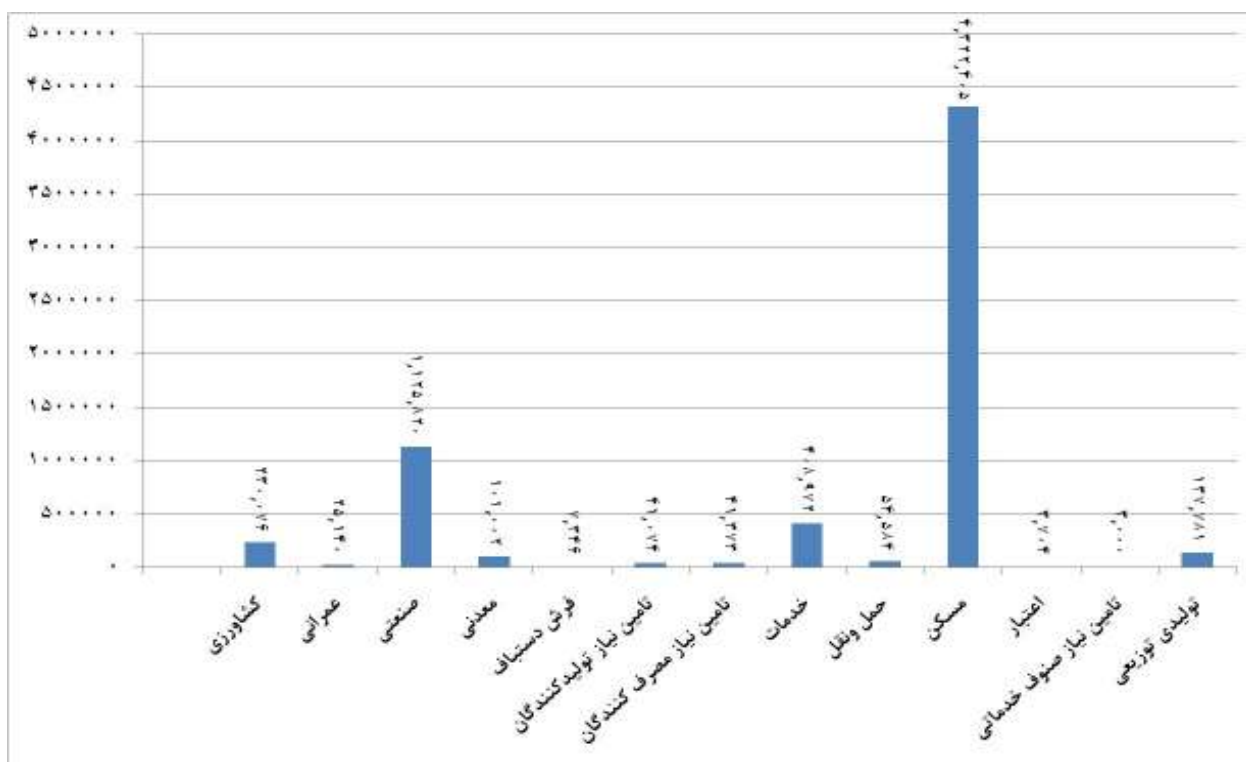
نمودار شماره ۲: تعداد اعضای تعاونی های آماده بهره بر داری در هفته تعاون سال ۱۳۸۹ به تفکیک گرایش (نفر)



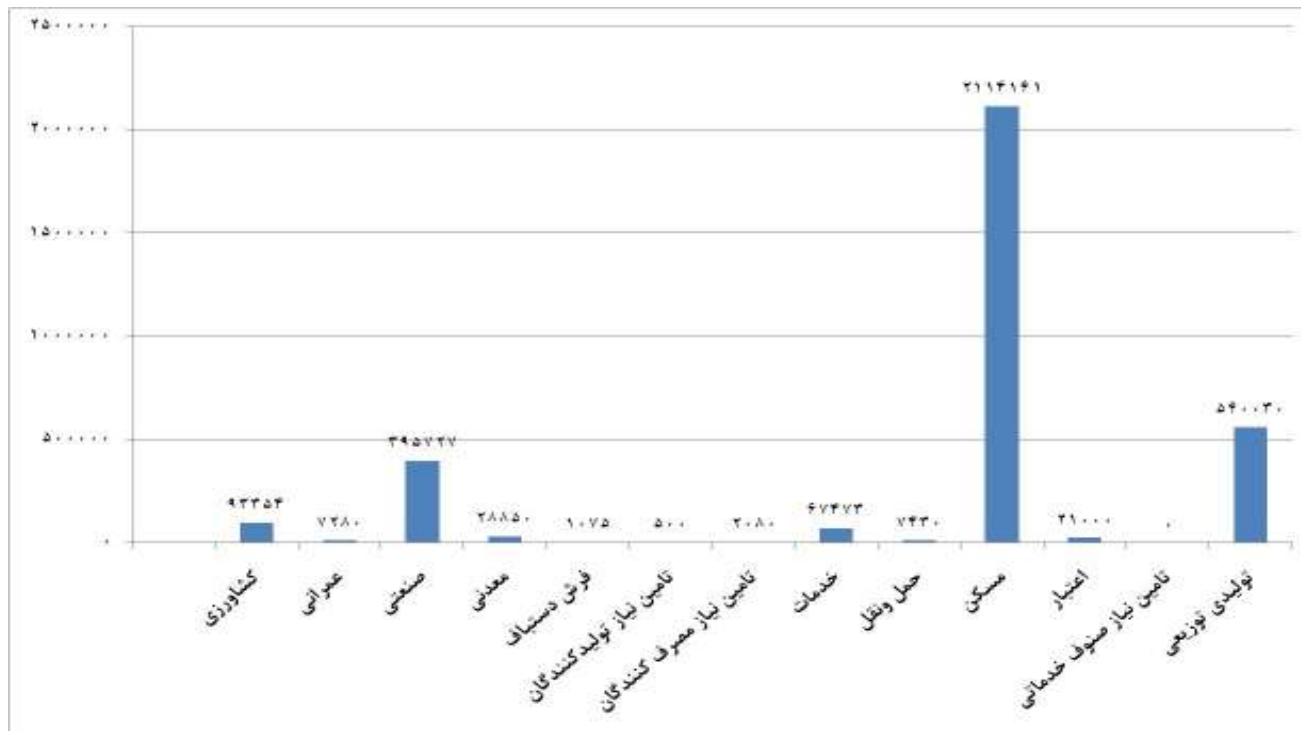
نمودار شماره ۳: تعداد فرصت های شغلی تعاونی های آماده بهره برداری در هفته تعاون سال ۱۳۸۹ به تفکیک گرایش (نفر)



نمودار شماره ۴: سرمایه گذاری کل تعاونی های آماده بهره برداری در هفته تعاون سال ۱۳۸۹ به تفکیک گرایش (میلیون ریال)



نمودار شماره ۵: میزان تسهیلات استفاده شده تعاونی های آماده بهره برداری در هفته تعاون سال ۱۳۸۹ به تفکیک گرایش (میلیون ریال)



نمودار تعداد تعداد تعاونیهای آماده بهره برداری در هفته تعاون سال ۱۳۸۹ به تفکیک استان

